

Wilt u een bedrijfsrapport van een eenmanszaak of een niet-gouvernementele organisatie (zoals beroepsfederaties, ziekenfondsen, scholen, ...)? Weet dan dat de informatie in deze bedrijfsrapporten beperkter kan zijn dan het voorbeeld dat u hier ziet.

Hollandse Hardhoutbedrijven B.V. --

Voorbeeldrapport--

Dit is een fictief voorbeeldrapport.
Klik op  voor meer informatie.

● ACTIEF | INDUSTRIEWEG 24, 8031EC ZWOLLE, NL

Samenvatting

Bedrijfsgegevens

Telefoonnummer

+31 (0)20 5679750

E-mailadres

service@hollandhout.nl

Website

http://www.hollandhout.nl

KvK-nummer

05111111

Btw-nummer

NL004753975B01

Graydon nummer

308753

Oprichtingsdatum

1-1-1975

Rechtsvorm

Besloten vennootschap

Aantal vestigingen

2

Activiteiten (SBI code)

46731 - Groothandel in hout en plaatmateriaal

XSections

7-7-2019

Dit bedrijf zet de activiteiten voort van een ander bedrijf.

25-5-2017

Dit bedrijf zet een deel van de activiteiten voort van een ander, gefailleerd bedrijf.

Kredietvlag



Kredietfaciliteit kan verleend worden maar moet in de gaten gehouden worden.

Deze beoordeling is gebaseerd op de kredietlimiet en de Graydon Rating.

Kredietlimiet

€ 850.000

De geadviseerde kredietlimiet voor dit bedrijf.

Graydon Rating

CC



Graydon Percentage

2,11%

Kans op wanbetaling is hoger dan het gemiddelde

Deze beoordeling is gebaseerd op specifieke informatie uit de sector, beschikbare jaarrekeningen en betaalgedrag.

Percentage kans op faillissement

Kans dat een bedrijf binnen 12 maanden failliet gaat.

Betaalscore



In welke mate betaalt dit bedrijf haar facturen op tijd.

Kerncijfers

Gedeponoerd op

25-2-2019

Type

Geconsolideerd

	2018		2018
<i>Valuta en eenheid</i>	<i>(x € 1)</i>	<i>Valuta en eenheid</i>	<i>(x € 1)</i>
Totaal van de activa	10.646.500	Resultaat boekjaar	5.053.611
Capital	10.646.500	Current ratio	1,89
Werkkapitaal	3.925.750	Liquiditeitsratio	1,22
Eigen vermogen	3.213.750	Solvabiliteitsratio	30,19
Omzet	15.990.000		

Bedrijfsstructuur

Uiteindelijke moedermaatschappij

-

Moedermaatschappij

-

Bedrijfsprofiel

Contactgegevens

Bedrijfsnaam

Hollandse Hardhoutbedrijven B.V. –Voorbeeldrapport–

Telefoonnummer

+31 (0)20 5679750

Mobiel nummer

-

Website

<http://www.hollandhout.nl>

Geregistreerd adres

Industrieweg 24, 8031EC ZWOLLE, NL

Faxnummer

-

E-mailadres

service@hollandhout.nl

Bedrijfsgegevens

KvK-nummer

05111111

Btw-nummer

NL004753975B01

Graydon nummer

308753

LEI Code (Legal Entity Identifier)

-

Oud Graydon nummer

000533885

Oprichtingsdatum

1-1-1975

Rechtsvorm

Besloten vennootschap

Juridische vorm sinds

-

Sector

Groot- en detailhandel; reparatie van auto's

Personeelsklasse omvang

100 tot 199

Aantal werknemers

69

Aantal fulltime werknemers

60

Activiteit (SBI code)

46731 - Groothandel in hout en plaatmateriaal

Activiteit details

Import van en groothandel in voornamelijk tropisch hardhout

Handelsnamen

Handelsnamen

Holland Hout

Hollandse Hardhoutbedrijven B.V. –Voorbeeldrapport–

Zwolse Hardhoutspecialist

Vestigingen

Naam vestiging**Graydon vestigingsnummer****Start- & einddatum****Vestigingsadres**

● A Holland Hout Opslag	5390624	1-1-1995 - Heden	-
● A Holland Hout	5390625	1-1-1975 - Heden	-

Ratings

Kredietvlag



Kredietfaciliteit kan verleend worden maar moet in de gaten gehouden worden.

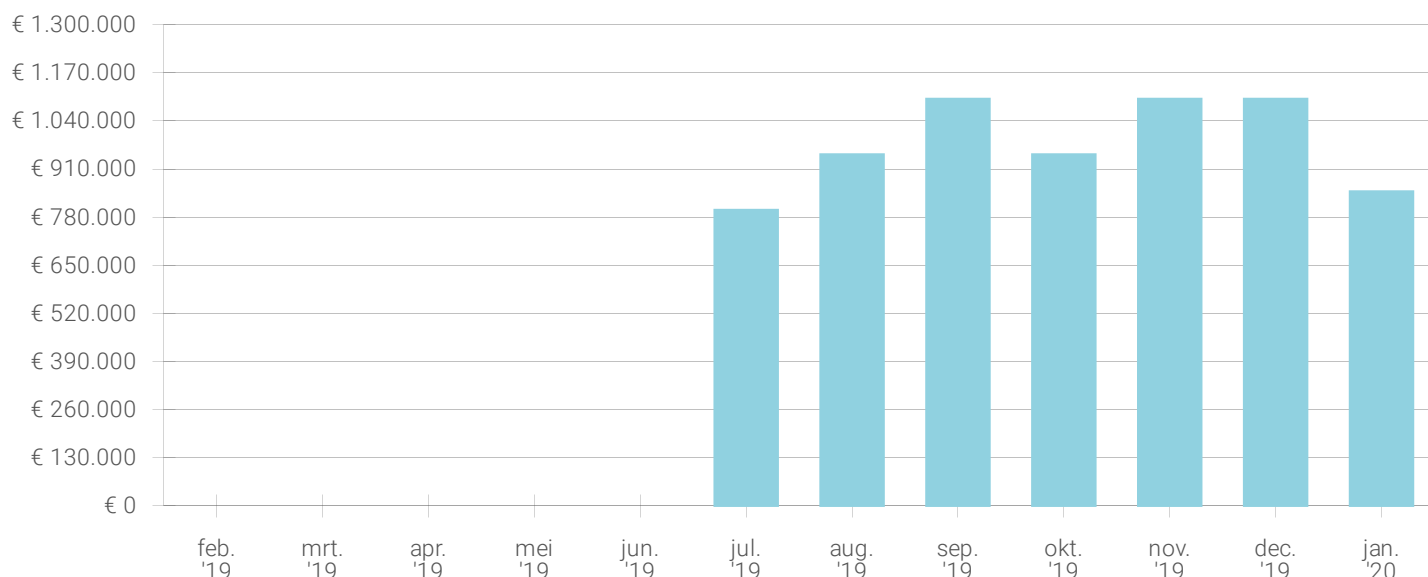
Deze beoordeling is gebaseerd op de kredietlimiet en de Graydon Rating.

Kredietlimiet

€ 850.000

De geadviseerde kredietlimiet voor dit bedrijf.

Kredietlimiet Trend



Graydon Rating

CC



Kans op wanbetaling is hoger dan het gemiddelde

Deze beoordeling is gebaseerd op specifieke informatie uit de sector, beschikbare jaarrekeningen en betaalgedrag.

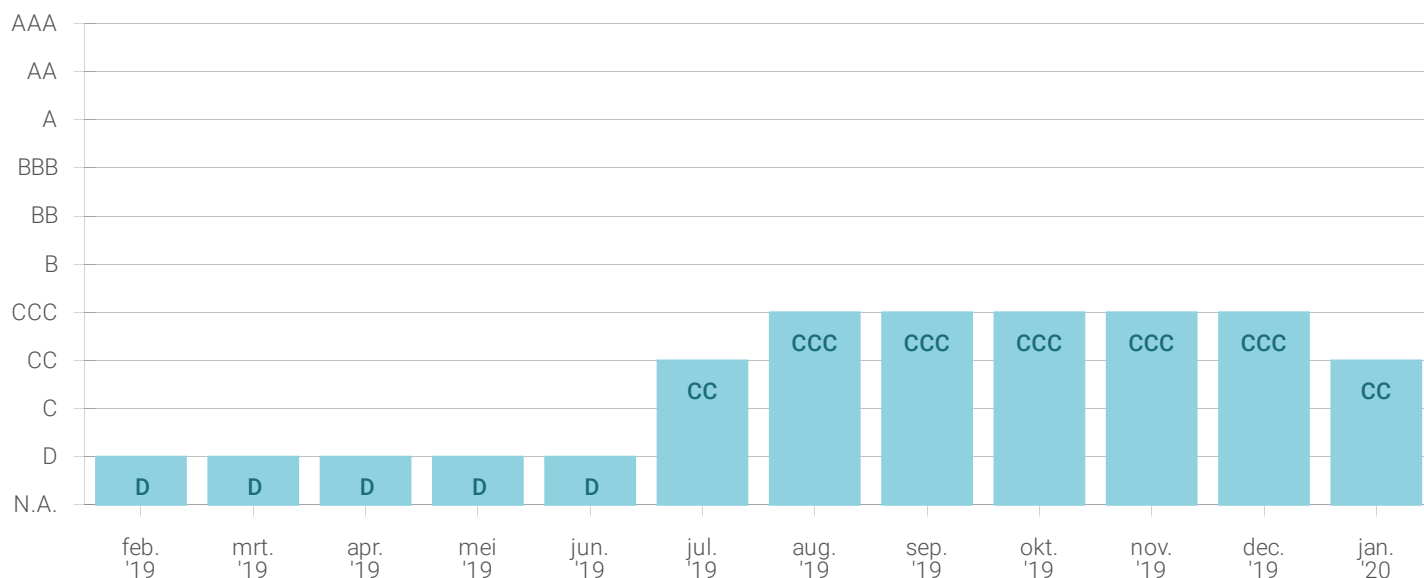
Graydon Percentage

2,11%

Percentage kans op faillissement

Kans dat een bedrijf binnen 12 maanden failliet gaat.

Graydon rating trend



Betaalscore



In welke mate betaalt dit bedrijf haar facturen op tijd.

Kans op opheffing



Niet beschikbaar

Hoe waarschijnlijk is het dat dit bedrijf de komende 12 maanden zal ophouden te bestaan.

Groeiscore



Niet te voorspellen

Hoe waarschijnlijk is het dat de totale activa van dit bedrijf in de komende 12 maanden zal groeien.

Financials

⚠ AANSPRAKELIJKHEID

De getoonde financiële informatie is afkomstig van het bedrijf dat een aansprakelijkheidsverklaring (403) heeft gedeponeed. (Hout Holding N.V.):

Bedrijfsnaam
Hout Holding N.V.

Begindatum
1-1-1991

Algemene informatie jaarrekeningen

2018

2017

2016

2015

2014

Gedeponeerd op	25-2-2019	18-6-2018	1-5-2018	-	-
Boekjaar	- 31-12-2018	- 31-12-2017	- 31-12-2016	- 31-12-2015	- 31-12-2014
Voorlopig of definitief	Definitief	Definitief	Definitief	Definitief	Definitief
Type	Geconsolideerd	Geconsolideerd	Geconsolideerd	Geconsolideerd	Geconsolideerd
Boekhoudnorm	-	-	-	-	-
Jaarrekening sluitend	Ja	Ja	Ja	Ja	Ja

Kerncijfers

	2018	2017	2016	2015	2014
<i>Valuta en eenheid</i>	(x € 1)	(x € 1)	(x € 1)	(x € 1)	(x € 1)

BALANS

Kapitaal	10.646.500 ↑	9.008.500	9.994.050	11.142.500	11.834.200
Werkkapitaal	3.925.750 ↑	2.737.750	7.369.100	4.519.200	4.423.385
Totaal eigen vermogen	3.213.750 ↑	1.012.750	788.000	832.700	400.165
Liquide middelen	825.000 ↑	758.000	150.050	980.100	850.600

RESULTATENREKENING

Omzet	15.990.000 ↑	11.990.000	10.880.000	13.500.000	11.790.360
Resultaat boekjaar	5.053.611 ↑	80.000	30.000	-80.000	-977.140

FINANCIËLE RATIO'S *De volgende cijfers worden als ratio's weergegeven*

Werkkapitaalquote	36,87 ↑	30,39	73,73	40,56	37,38
Current ratio	1,89 ↑	1,62	13,84	2,19	2,01
Liquiditeitsratio	1,22 ↑	0,92	7,36	1	1,1
Solvabiliteitsratio	30,19 ↑	11,24	7,88	7,47	3,38
Cashflow	0,01 ↑	0	-0,01	-0,06	0

Balans

	2018	2017	2016	2015	2014
<i>Valuta en eenheid</i>	<i>(x € 1)</i>	<i>(x € 1)</i>	<i>(x € 1)</i>	<i>(x € 1)</i>	<i>(x € 1)</i>
VASTE ACTIVA					
Immateriële vaste activa	-	-	-	-	-
Kosten van oprichting en uitgifte van aandelen	-	-	-	-	-
Kosten van onderzoek en ontwikkeling	-	-	-	-	-
Verwervingskosten, concessies, vergunningen en intellectuele rechten	-	-	-	-	-
Goodwill	-	-	-	-	-
Vooruitbetaald op immateriële vaste activa	-	-	-	-	-
Materiële vaste activa	455.000	305.000	821.000	2.321.000	2.744.050
Bedrijfsgebouwen en -terreinen	-	-	-	-	-
Machines en installaties	-	-	-	-	-
Andere vaste bedrijfsmiddelen	-	-	-	-	-
Vaste bedrijfsmiddelen in uitvoering en vooruitbetaald op MVA	-	-	-	-	-
Niet aan bedrijfsuitoefening dienstbaar	-	-	-	-	-
Financiële vaste activa	1.875.000	1.575.000	1.230.000	502.300	300.750
Deelnemingen in groepsmaatschappijen	-	-	-	-	-
Vorderingen op groepsmaatschappijen	-	-	-	-	-
Andere deelnemingen	-	-	-	-	-
Vorderingen op participanten en deelnemingen	-	-	-	-	-
Overige effecten	-	-	-	-	-
Overige vaste activa	-	-	-	-	-
TOTAAL VASTE ACTIVA	2.330.000	1.880.000	2.051.000	2.823.300	3.044.800
VLOTTENDE ACTIVA					
Voorraden	2.980.500	3.080.500	3.720.100	4.533.500	3.988.000
Grond en -hulpstoffen	-	-	-	-	-
Onderhanden werk	-	-	-	-	-
Gereed product en handelsgoederen	-	-	-	-	-

	2018	2017	2016	2015	2014
<i>Valuta en eenheid</i>	<i>(x € 1)</i>	<i>(x € 1)</i>	<i>(x € 1)</i>	<i>(x € 1)</i>	<i>(x € 1)</i>
Vooruitbetaald op voorraad	-	-	-	-	-
Vorderingen	4.511.000	3.290.000	4.072.900	2.805.600	3.950.800
Handelsdebiteuren	465.611	-	-	-	-
Overige vorderingen	-	-	-	-	-
Groepsmaatschappijen	-	-	-	-	-
Participanten en deelnemingen	-	-	-	-	-
Van aandeelhouders opgevraagde stortingen	-	-	-	-	-
Overlopende activa	-	-	-	-	-
Vorderingen en overlopende activa	-	-	-	-	-
Effecten	-	-	-	-	-
Buiten de groep staande verbonden maatschappijen	-	-	-	-	-
Overige effecten	-	-	-	-	-
Liquide middelen	825.000	758.000	150.050	980.100	850.600
Overige liquide middelen	-	-	-	-	-
Overige vlottende activa	-	-	-	-	-
TOTAAL VLOTTENDE ACTIVA	8.316.500	7.128.500	7.943.050	8.319.200	8.789.400
BALANSTOTAAL	10.646.500	9.008.500	9.994.050	11.142.500	11.834.200
PASSIVA					
Eigen vermogen	3.213.750	1.012.750	788.000	832.700	400.165
Gestort en opgevraagd kapitaal	-	-	-	-	-
Agio	-	-	-	-	-
Herwaarderingsreserve	-	-	-	-	-
Wettelijke reserve	-	-	-	-	-
Statutaire reserve	-	-	-	-	-
Wettelijke statutaire reserves	-	-	-	-	-
Overige reserve	-	-	-	-	-
Onverdeelde winst	-	-	-	-	-
Resultaat na belasting	-	-	-	-	-
Saldo verlies	-	-	-	-	-
Aandeel van derden	-	-	-	-	-

	2018	2017	2016	2015	2014
<i>Valuta en eenheid</i>	<i>(x € 1)</i>	<i>(x € 1)</i>	<i>(x € 1)</i>	<i>(x € 1)</i>	<i>(x € 1)</i>
Overige aandeel derden	-	-	-	-	-
Egalisatierekening	-	-	-	-	-
Overige egalisatierekening	-	-	-	-	-
Voorzieningen	2.005.000	2.005.000	2.552.100	2.300.000	3.558.000
Voor pensioen	-	-	-	-	-
Voor belasting	-	-	-	-	-
Voor herstructurering / reorganisatie	-	-	-	-	-
Voor debiteuren	-	-	-	-	-
Voor latente belastingen	-	-	-	-	-
Overige	-	-	-	-	-
Langlopende schulden	1.502.611	1.600.000	6.080.000	4.209.800	3.510.020
Converteerbare leningen	-	-	-	-	-
Andere obligaties en onderhandse leningen	-	-	-	-	-
Schulden aan kredietinstellingen	-	-	-	-	-
Vooruit ontvangen op bestellingen	-	-	-	-	-
Schulden aan leveranciers en handelskredieten	-	-	-	-	-
Te betalen wissels en cheques	-	-	-	-	-
Schulden aan groepsmaatschappijen	-	-	-	-	-
Schulden aan participanten en deelnemingen	-	-	-	-	-
Belasting en premies sociale verzekering	-	-	-	-	-
Schulden ter zake van pensioenen	-	-	-	-	-
Overige schulden	-	-	-	-	-
Overlopende passiva	-	-	-	-	-
Kortlopende schulden	4.390.750	4.390.750	573.950	3.800.000	4.366.015
Converteerbare obligaties en andere leningen	-	-	-	-	-
Andere obligaties en onderhandse leningen	-	-	-	-	-
Schulden aan kredietinstellingen	-	-	-	-	-

	2018	2017	2016	2015	2014
<i>Valuta en eenheid</i>	<i>(x € 1)</i>	<i>(x € 1)</i>	<i>(x € 1)</i>	<i>(x € 1)</i>	<i>(x € 1)</i>
Vooruit ontvangen op bestellingen	-	-	-	-	-
Schulden aan leveranciers en handelskredieten	-	-	-	-	-
Te betalen wissels en cheques	-	-	-	-	-
Schulden aan groepsmaatschappijen	-	-	-	-	-
Schulden aan participanten en deelnemingen	-	-	-	-	-
Belasting en premies sociale verzekeringen	-	-	-	-	-
Schulden ter zake van pensioenen	-	-	-	-	-
Overige schulden	-	-	-	-	-
Overlopende passiva	-	-	-	-	-
Kortlopende schulden en overlopende passiva	-	-	-	-	-
TOTAAL PASSIVA	10.646.500	9.008.500	9.994.050	11.142.500	11.834.200

Winst en verlies

	2018	2017	2016	2015	2014
<i>Basisvaluta en eenheid</i>	<i>(x € 1)</i>	<i>(x € 1)</i>	<i>(x € 1)</i>	<i>(x € 1)</i>	<i>(x € 1)</i>

RESULTATENREKENING

Som der bedrijfsopbrengsten	15.990.000	11.990.000	10.880.000	13.500.000	11.790.360
Netto-omzet	15.990.000	11.990.000	10.880.000	13.500.000	11.790.360
Wijziging in voorraden gereed product en onderhanden werk	-	-	-	-	-
Overige bedrijfsopbrengsten	-	-	-	-	-
Overige bedrijfsopbrengsten	-	-	-	-	-
Totaal opbrengsten	-	-	-	-	-
Brutomarge	-	-	-	-	-
Overige brutomarge	-	-	-	-	-
Som der bedrijfslasten	11.070.500	10.070.500	9.502.000	13.095.000	12.690.000
Kosten van grond- en hulpstoffen	-	-	-	-	-
Kosten uitbesteed werk en andere externe kosten	-	-	-	-	-

	2018	2017	2016	2015	2014
<i>Basisvaluta en eenheid</i>	(x € 1)	(x € 1)	(x € 1)	(x € 1)	(x € 1)
Lonen en salarissen	-	-	-	-	-
Sociale lasten	-	-	-	-	-
Afschrijving op immateriële vaste en materiële vaste activa	-	-	-	-	190.750
Overige waardeveranderingen van immateriële vaste en materiële vaste activa	-	-	-	-	-
Bijzondere waardevermindering van vlottende activa	-	-	-	-	-
Overige bedrijfskosten	-	-	-	-	12.499.250
Algemene beheerskosten	-	-	-	-	-
Bedrijfslasten	-	-	-	-	-
Kosten van grond- en hulpstoffen	-	-	-	-	-
Kosten uitbesteed werk en andere externe kosten	-	-	-	-	-
Lonen en salarissen	-	-	-	-	-
Sociale lasten	-	-	-	-	-
Afschrijving op immateriële vaste en materiële vaste activa	-	-	-	-	-
Overige waardeveranderingen van immateriële vaste en materiële vaste activa	-	-	-	-	-
Bijzondere waardevermindering van vlottende activa	-	-	-	-	-
Overige bedrijfslasten	-	-	-	-	-
Bedrijfsresultaat	4.919.500	1.919.500	1.378.000	405.000	-899.640
Overige bedrijfsresultaat	-	-	-	-	-
Financieel resultaat	40.111	15.000	-72.000	-480.000	-201.000
Overig financieel resultaat	-	-	-	-	-
Som der financiële baten	40.111	60.000	-	-	-
Uitkering uit deelnemingen	-	-	-	-	-
Opbrengsten uit vorderingen die tot de vaste activa behoren en andere affecten	-	-	-	-	-
Andere rentebaten en soortgelijke opbrengsten	-	-	-	-	-
Waardeveranderingen van vorderingen die tot de vaste activa behoren en andere effecten	-	-	-	-	-

	2018	2017	2016	2015	2014
<i>Basisvaluta en eenheid</i>	(x € 1)	(x € 1)	(x € 1)	(x € 1)	(x € 1)
Som der financiële lasten	-	45.000	72.000	-	-
Uitkering uit deelnemingen	-	-	-	-	-
Waardeveranderingen van vorderingen die tot de vaste activa behoren en andere effecten	-	-	-	-	-
Rentelasten en soortgelijke kosten	-	-	-	-	-
Resultaat uit gewone bedrijfsuitoefening voor belastingen	4.959.611	1.934.500	1.306.000	-75.000	-1.100.640
Overig resultaat uit gewone bedrijfsuitoefening voor belastingen	-	-	-	-	-
Aandeel in winst/verlies deelneming	-	-	-	-	-
Overig aandeel in winst/verlies deelneming	-	-	-	-	-
Resultaat uit deelneming na belasting	-	-	-	-	-
Belasting resultaat uit gewone bedrijfsuitoefening	-61.000	1.874.500	1.261.000	-	-130.000
Overige belasting resultaat uit gewone bedrijfsuitoefening	-	-	-	-	-
Resultaat uit gewone bedrijfsuitoefening na belastingen	5.020.611	60.000	45.000	-75.000	-970.640
Overig resultaat uit gewone bedrijfsuitoefening na belasting	-	-	-	-	-
Som der buitengewone baten	-	-	-	-	-
Overige som der buitengewone baten	-	-	-	-	-
Som der buitengewone lasten	-	-	-	-	-
Overige som der buitengewone lasten	-	-	-	-	-
Belasting buitengewoon resultaat	-	-	-	-	-
Overige buitengewoon resultaat	-	-	-	-	-
Buitengewoon resultaat na belastingen	-	-	-	-	-
Overige buitengewoon resultaat na belastingen	-	-	-	-	-
Saldo buitengewoon resultaat voor belasting	-	-	-	-	-
Aandeel van derden	33.000	20.000	-15.000	-5.000	-6.500

	2018	2017	2016	2015	2014
<i>Basisvaluta en eenheid</i>	(x € 1)	(x € 1)	(x € 1)	(x € 1)	(x € 1)
Overig aandeel van derden	-	-	-	-	-
Resultaat na belasting	5.053.611	80.000	30.000	-80.000	-977.140
Overige resultaat na belasting	-	-	-	-	-
NETTORESULTAAT	-	-	-	-	-

Betaalgedrag

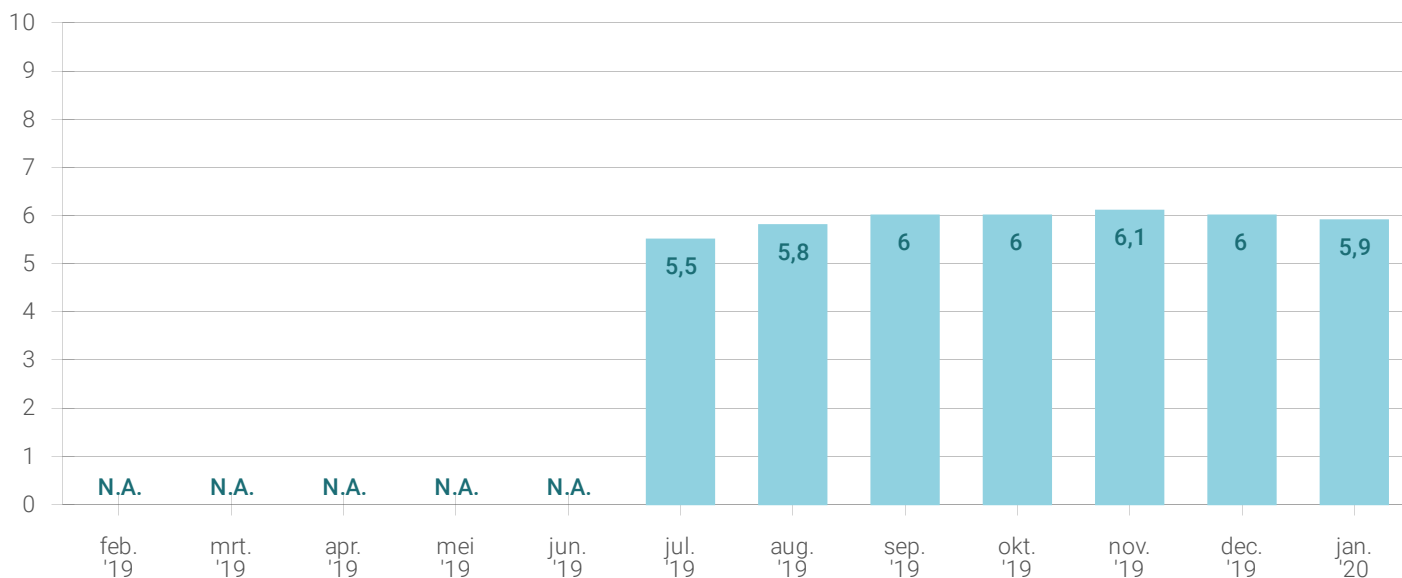
Betaalscore



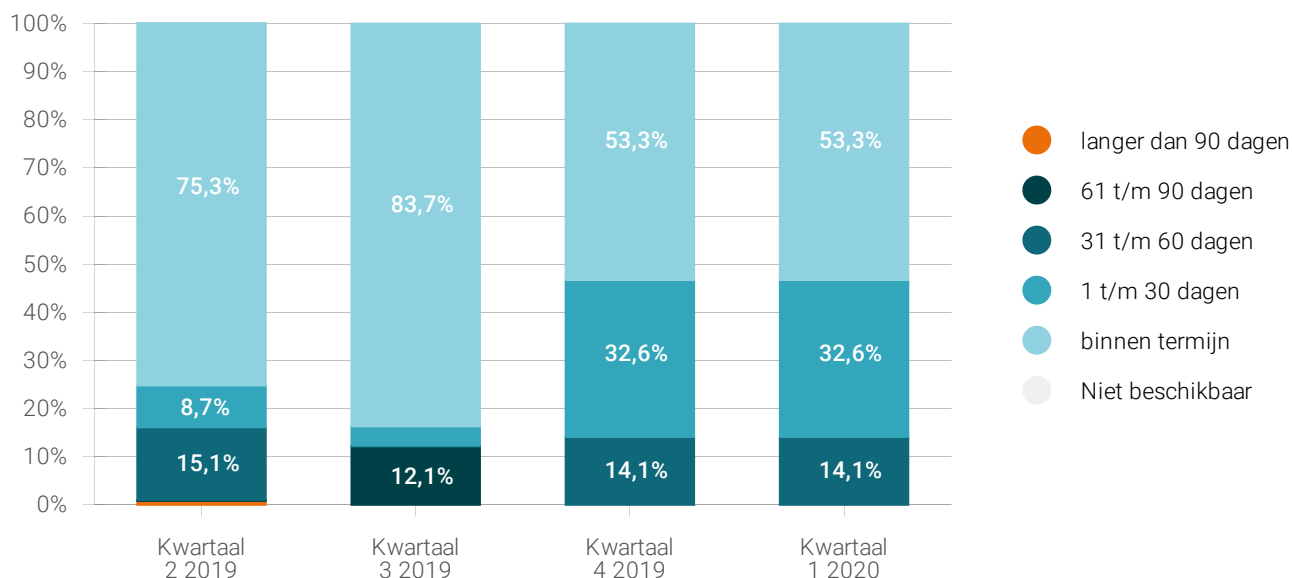
In welke mate betaalt dit bedrijf haar facturen op tijd.

Trend betaalscore

Hier vindt u het verloop van de betaalscore over de afgelopen 12 maanden.



Betaalgedrag laatste 4 kwartalen



Analyse betaalgedrag

Aantal leveranciers: De betaalgegevens zijn gebaseerd op de ervaringen van - leveranciers.

Kwartaal	Aantal ervaringen	Binnen termijn	1 t/m 30 dagen	31 t/m 60 dagen	61 t/m 90 dagen	langer dan 90 dagen
Kwartaal 1 2020	11	53.3	32.6	14.1	0	0
Kwartaal 4 2019	11	53.3	32.6	14.1	0	0
Kwartaal 3 2019	15	83.7	4	0.2	12.1	0
Kwartaal 2 2019	12	75.3	8.7	15.1	0.2	0.8

Bedrijfsstructuur

Bestuurders

Huidige bestuurders

Naam	Functietitel			
Dhr. H TAEB	Bevoegd Functionaris - Procuratiehouder			
Start- en einddatum	Bevoegdheid			
27-2-2018 - Heden	Niet bevoegd			
Geboortedatum	Geboorteplaats			
1-4-1963	TEHERAN, Iran			
Overige functie(s)	Bevoegdheid	Bedrijfsnaam	Start- en einddatum	Indicator
Bestuurder - Directeur	Alleen bevoegd	● Hout Holding N.V.	1-1-2016 - Heden	🚩 Monitoring geadviseerd

Naam	Functietitel
Dhr. B van Grevel	Bevoegd Functionaris - Procuratiehouder

Start- en einddatum

2-7-2012 - Heden

Bevoegdheid

Niet bevoegd

Geboortedatum

5-5-1939

Geboorteplaats

Haarlem, Nederland

Overige functie(s)

Overige functie(s)	Bevoegdheid	Bedrijfsnaam	Start- en einddatum	Indicator
Commissaris - Commissaris	Niet bevoegd	● Hout Holding N.V.	3-2-2013 - Heden	🚩 Monitoring geadviseerd

Naam

Dhr. MBOBA Essaadi

Functietitel

Bevoegd Functionaris - Procuratiehouder

Start- en einddatum

2-7-2012 - Heden

Bevoegdheid

Niet bevoegd

Geboortedatum

4-12-1964

Geboorteplaats

Tunesië

Naam

Dhr. NM van Adams

Functietitel

Bevoegd Functionaris - Procuratiehouder

Start- en einddatum

1-6-1999 - Heden

Bevoegdheid

Beperkt bevoegd

Geboortedatum

11-1-1967

Geboorteplaats

Nederland

Overige functie(s)

Overige functie(s)	Bevoegdheid	Bedrijfsnaam	Start- en einddatum	Indicator
Bestuurder - Directeur	Gezamenlijk bevoegd	● Hout Holding N.V.	1-1-2002 - Heden	🚩 Monitoring geadviseerd

Naam

Dhr. EN van der Molenberg

Functietitel

Bestuurder - Directeur

Start- en einddatum

11-11-1995 - Heden

Bevoegdheid

Alleen bevoegd

Geboortedatum

26-3-1966

Geboorteplaats

Purmerend, Nederland

Naam

Dhr. PAM Rijvers

Functietitel

Bevoegd Functionaris - Procuratiehouder

Start- en einddatum

1-12-1994 - Heden

Bevoegdheid

Beperkt bevoegd

Geboortedatum

16-10-1961

Geboorteplaats

Zwolle, Nederland

Overige functie(s)

Overige functie(s)	Bevoegdheid	Bedrijfsnaam	Start- en einddatum	Indicator

Bevoegd Functionaris -
Procuratiehouder

Niet bevoegd

● Hout Holding N.V.

1-1-2013 - Heden

🚩 Monitoring geadviseerd

Huidige bestuurders

Naam

Dhr. TJP MENS

Functietitel

Commissaris - Commissaris

Start- en einddatum

1-12-1995 - 25-8-2014

Bevoegdheid

Geschorst

Geboortedatum

19-2-1943

Geboorteplaats

WOGNUM, Nederland

Aandeelhouders



Er is momenteel geen informatie beschikbaar over dit bedrijf

Heeft u vragen of hulp nodig, contacteer dan ons Customer Service team voor meer informatie.

Groepsstructuur



Er is momenteel geen informatie beschikbaar over dit bedrijf

Heeft u vragen of hulp nodig, contacteer dan ons Customer Service team voor meer informatie.

Overige

Accountants

Naam

Price Waterhouse Nederland

Aansprakelijkheid

Uitzonderlijke kenmerken

Financiële calamiteit



Er is momenteel geen informatie beschikbaar over dit bedrijf

Heeft u vragen of hulp nodig, contacteer dan ons Customer Service team voor meer informatie.

XSeptions

Datum

7-7-2019

Categorie

Bedrijfsactiviteiten

Omschrijving

Dit bedrijf zet de activiteiten voort van een ander bedrijf.

Datum

Categorie

25-5-2017

Bedrijfsactiviteiten

Omschrijving

Dit bedrijf zet een deel van de activiteiten voort van een ander, gefailleerd bedrijf.

Op dit Graydon Credit Report zijn de algemene voorwaarden van Graydon van toepassing. De inhoud van dit Graydon Credit Report is vertrouwelijk en mag niet aan derden worden verstrekt (in het geheel of gedeeltelijk). U mag deze inhoud uitsluitend gebruiken voor uw eigen interne bedrijfsmatige gebruik.

Copyright: Graydon Nederland B.V.

Vragen? Neem contact op met de Graydon klantenservice

Neem gerust contact op met de Graydon klantenservice via **+31 (020) 567 9501** of service@graydon.nl