

Wilt u een bedrijfsrapport van een eenmanszaak of een niet-gouvernementele organisatie (zoals beroepsfederaties, ziekenfondsen, scholen, ...)? Weet dan dat de informatie in deze bedrijfsrapporten beperkter kan zijn dan het voorbeeld dat u hier ziet.

# Hollandse Hardhoutbedrijven B.V. -- Voorbeeldrapport--

Dit is een fictief voorbeeldrapport.  
Klik op  voor meer informatie.

● ACTIEF | INDUSTRIEWEG 24, 8031EC ZWOLLE, NL

## Samenvatting

### Bedrijfsgegevens

**Telefoonnummer**

+31 (0)20 5679750

**E-mailadres**

service@hollandhout.nl

**Website**

http://www.hollandhout.nl

**KvK-nummer**

05111111

**Btw-nummer**

NL004753975B01

**Graydon nummer**

308753

**Oprichtingsdatum**

1-1-1975

**Rechtsvorm**

Besloten vennootschap

**Aantal vestigingen**

2

**Activiteiten (SBI code)**

**46731** - Groothandel in hout en plaatmateriaal

### XSections

**1-1-2005**

Dit bedrijf zet de activiteiten voort van een ander bedrijf.

**1-8-1993**

Dit bedrijf zet een deel van de activiteiten voort van een ander, gefailleerd bedrijf.

### Kredietvlag



**Kredietfaciliteit kan verleend worden maar moet in de gaten  
gehouden worden.**

Deze beoordeling is gebaseerd op de kredietlimiet  
en de Graydon Rating.

### Kredietlimiet

**€ 850.000**

De geadviseerde kredietlimiet voor dit bedrijf.

## Graydon Rating

CC



## Graydon Percentage

2,11%

### Kans op wanbetaling is hoger dan het gemiddelde

Deze beoordeling is gebaseerd op specifieke informatie uit de sector, beschikbare jaarrekeningen en betaalgedrag.

### Percentage kans op faillissement

Kans dat een bedrijf binnen 12 maanden failliet gaat.

## Betaalscore



In welke mate betaalt dit bedrijf haar facturen op tijd.

## Kerncijfers

### Gedeponoerd op

25-2-2019

### Type

Geconsolideerd

	2018		2018
<i>Valuta en eenheid</i>	<i>(x € 1)</i>	<i>Valuta en eenheid</i>	<i>(x € 1)</i>
Totaal van de activa	10.646.500	Resultaat boekjaar	5.053.611
Capital	10.646.500	Current ratio	1,89
Werkkapitaal	3.925.750	Liquiditeitsratio	1,22
Eigen vermogen	3.213.750	Solvabiliteitsratio	30,19
Omzet	15.990.000		

## Bedrijfsstructuur

### Uiteindelijke moedermaatschappij

-

### Moedermaatschappij

-

## Bedrijfsprofiel

### Contactgegevens

**Bedrijfsnaam**

Hollandse Hardhoutbedrijven B.V. –Voorbeeldrapport–

**Telefoonnummer**

+31 (0)20 5679750

**Mobiel nummer**

-

**Website**

<http://www.hollandhout.nl>

**Geregistreerd adres**

Industrieweg 24, 8031EC ZWOLLE, NL

**Faxnummer**

-

**E-mailadres**

[service@hollandhout.nl](mailto:service@hollandhout.nl)

### Bedrijfsgegevens

**KvK-nummer**

05111111

**Btw-nummer**

NL004753975B01

**Graydon nummer**

308753

**LEI Code (Legal Entity Identifier)**

-

**Oud Graydon nummer**

000533885

**Oprichtingsdatum**

1-1-1975

**Rechtsvorm**

Besloten vennootschap

**Juridische vorm sinds**

-

**Sector**

Groot- en detailhandel; reparatie van auto's

**Personeelsklasse omvang**

100 tot 199

**Aantal werknemers**

69

**Aantal fulltime werknemers**

60

**Activiteit (SBI code)**

**46731** - Groothandel in hout en plaatmateriaal

**Activiteit details**

Import van en groothandel in voornamelijk tropisch hardhout

### Handelsnamen

**Handelsnamen**

Holland Hout

Hollandse Hardhoutbedrijven B.V. –Voorbeeldrapport–

Zwolse Hardhoutspecialist

### Vestigingen

**Naam vestiging****Graydon vestigingsnummer****Start- & einddatum****Vestigingsadres**

● A Holland Hout Opslag	5390624	1-1-1995 - Heden	-
● A Holland Hout	5390625	1-1-1975 - Heden	-

## Ratings

### Kredietvlag



**Kredietfaciliteit kan verleend worden maar moet in de gaten gehouden worden.**

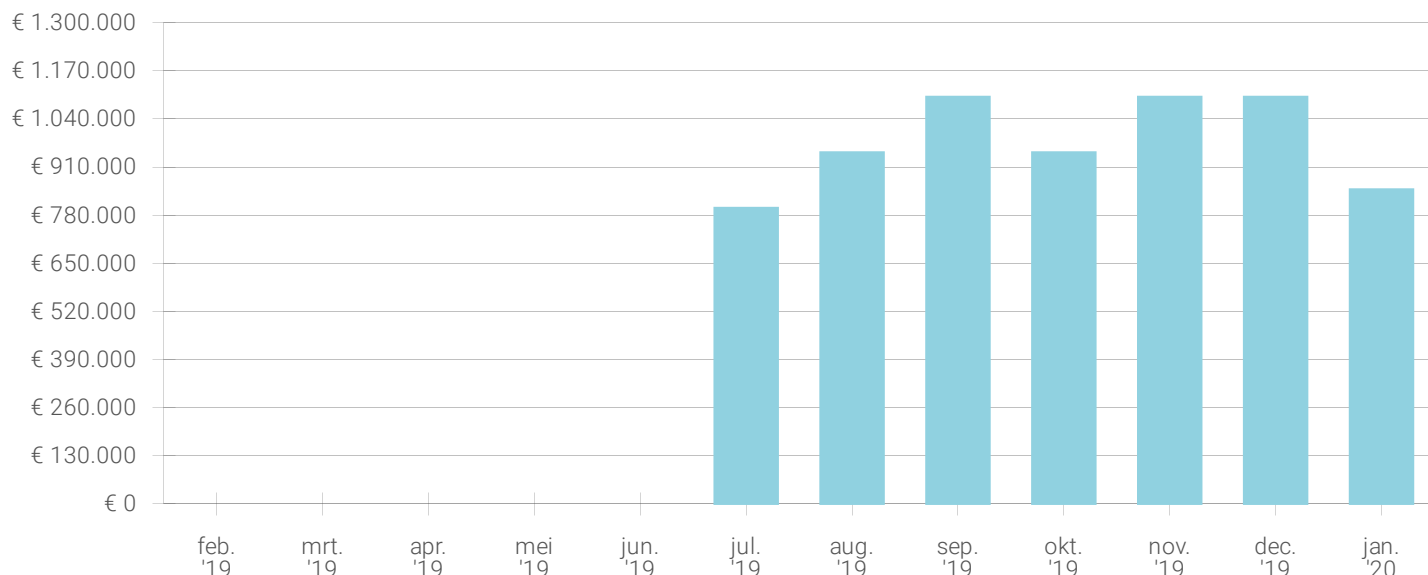
Deze beoordeling is gebaseerd op de kredietlimiet en de Graydon Rating.

### Kredietlimiet

## € 850.000

De geadviseerde kredietlimiet voor dit bedrijf.

### Kredietlimiet Trend



### Graydon Rating

CC



**Kans op wanbetaling is hoger dan het gemiddelde**

Deze beoordeling is gebaseerd op specifieke informatie uit de sector, beschikbare jaarrekeningen en betaalgedrag.

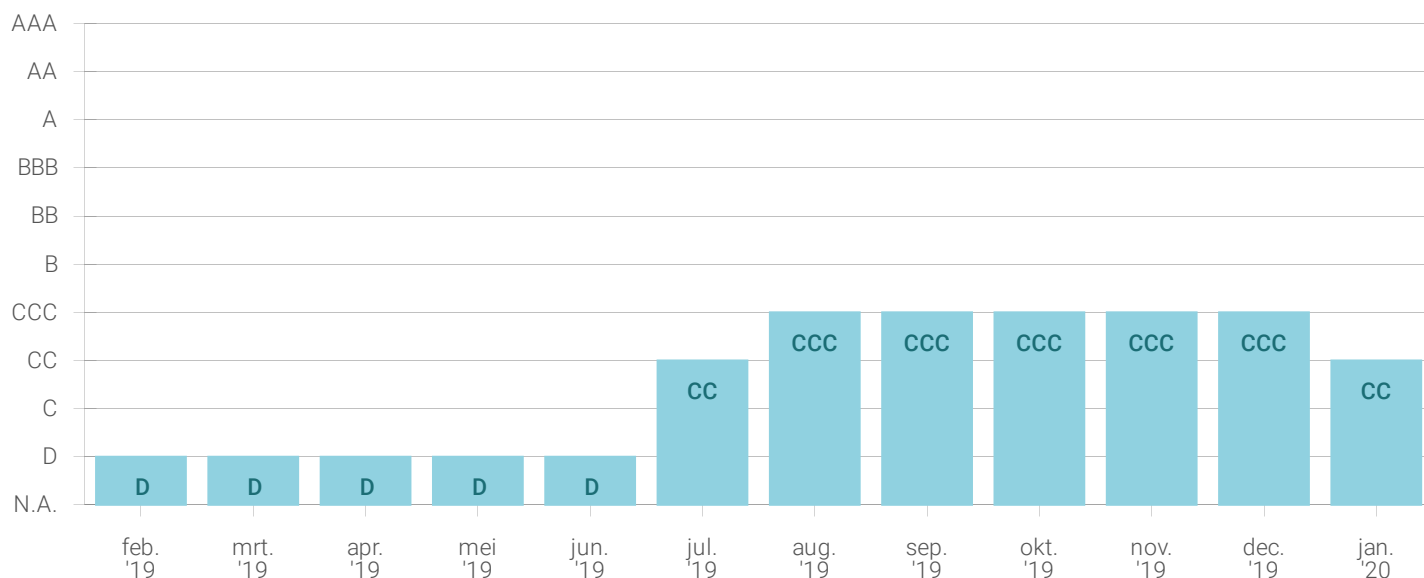
### Graydon Percentage

## 2,11%

**Percentage kans op faillissement**

Kans dat een bedrijf binnen 12 maanden failliet gaat.

### Graydon rating trend



## Betaalscore



In welke mate betaalt dit bedrijf haar facturen op tijd.

## Kans op opheffing



### Niet beschikbaar

Hoe waarschijnlijk is het dat dit bedrijf de komende 12 maanden zal ophouden te bestaan.

## Groeiscore



### Niet te voorspellen

Hoe waarschijnlijk is het dat de totale activa van dit bedrijf in de komende 12 maanden zal groeien.

## Financials

### ⚠ AANSPRAKELIJKHEID

De getoonde financiële informatie is afkomstig van het bedrijf dat een aansprakelijkheidsverklaring (403) heeft gedeponereerd. (Hout Holding N.V.):

**Bedrijfsnaam**  
Hout Holding N.V.

**Begindatum**  
1-1-1991

## Algemene informatie jaarrekeningen

2018

2017

2016

2015

2014

Gedeponeerd op	25-2-2019	18-6-2018	1-5-2018	-	-
Boekjaar	- 31-12-2018	- 31-12-2017	- 31-12-2016	- 31-12-2015	- 31-12-2014
Voorlopig of definitief	Definitief	Definitief	Definitief	Definitief	Definitief
Type	Geconsolideerd	Geconsolideerd	Geconsolideerd	Geconsolideerd	Geconsolideerd
Boekhoudnorm	-	-	-	-	-
Jaarrekening sluitend	Ja	Ja	Ja	Ja	Ja

## Kerncijfers

	2018	2017	2016	2015	2014
<i>Valuta en eenheid</i>	(x € 1)	(x € 1)	(x € 1)	(x € 1)	(x € 1)

## BALANS

Kapitaal	10.646.500 ↑	9.008.500	9.994.050	11.142.500	11.834.200
Werkkapitaal	3.925.750 ↑	2.737.750	7.369.100	4.519.200	4.423.385
Totaal eigen vermogen	3.213.750 ↑	1.012.750	788.000	832.700	400.165
Liquide middelen	825.000 ↑	758.000	150.050	980.100	850.600

## RESULTATENREKENING

Omzet	15.990.000 ↑	11.990.000	10.880.000	13.500.000	11.790.360
Resultaat boekjaar	5.053.611 ↑	80.000	30.000	-80.000	-977.140

## FINANCIËLE RATIO'S *De volgende cijfers worden als ratio's weergegeven*

Werkkapitaalquote	36,87 ↑	30,39	73,73	40,56	37,38
Current ratio	1,89 ↑	1,62	13,84	2,19	2,01
Liquiditeitsratio	1,22 ↑	0,92	7,36	1	1,1
Solvabiliteitsratio	30,19 ↑	11,24	7,88	7,47	3,38
Cashflow	0,01 ↑	0	-0,01	-0,06	0

## Balans

	2018	2017	2016	2015	2014
<i>Valuta en eenheid</i>	<i>(x € 1)</i>	<i>(x € 1)</i>	<i>(x € 1)</i>	<i>(x € 1)</i>	<i>(x € 1)</i>
<b>VASTE ACTIVA</b>					
Immateriële vaste activa	-	-	-	-	-
Kosten van oprichting en uitgifte van aandelen	-	-	-	-	-
Kosten van onderzoek en ontwikkeling	-	-	-	-	-
Verwervingskosten, concessies, vergunningen en intellectuele rechten	-	-	-	-	-
Goodwill	-	-	-	-	-
Vooruitbetaald op immateriële vaste activa	-	-	-	-	-
Materiële vaste activa	455.000	305.000	821.000	2.321.000	2.744.050
Bedrijfsgebouwen en -terreinen	-	-	-	-	-
Machines en installaties	-	-	-	-	-
Andere vaste bedrijfsmiddelen	-	-	-	-	-
Vaste bedrijfsmiddelen in uitvoering en vooruitbetaald op MVA	-	-	-	-	-
Niet aan bedrijfsuitoefening dienstbaar	-	-	-	-	-
Financiële vaste activa	1.875.000	1.575.000	1.230.000	502.300	300.750
Deelnemingen in groepsmaatschappijen	-	-	-	-	-
Vorderingen op groepsmaatschappijen	-	-	-	-	-
Andere deelnemingen	-	-	-	-	-
Vorderingen op participanten en deelnemingen	-	-	-	-	-
Overige effecten	-	-	-	-	-
Overige vaste activa	-	-	-	-	-
<b>TOTAAL VASTE ACTIVA</b>	<b>2.330.000</b>	<b>1.880.000</b>	<b>2.051.000</b>	<b>2.823.300</b>	<b>3.044.800</b>
<b>VLOTTENDE ACTIVA</b>					
Voorraden	2.980.500	3.080.500	3.720.100	4.533.500	3.988.000
Grond en -hulpstoffen	-	-	-	-	-
Onderhanden werk	-	-	-	-	-
Gereed product en handelsgoederen	-	-	-	-	-

	2018	2017	2016	2015	2014
<i>Valuta en eenheid</i>	(x € 1)	(x € 1)	(x € 1)	(x € 1)	(x € 1)
Vooruitbetaald op voorraad	-	-	-	-	-
Vorderingen	4.511.000	3.290.000	4.072.900	2.805.600	3.950.800
Handelsdebiteuren	465.611	-	-	-	-
Overige vorderingen	-	-	-	-	-
Groepsmaatschappijen	-	-	-	-	-
Participanten en deelnemingen	-	-	-	-	-
Van aandeelhouders opgevraagde stortingen	-	-	-	-	-
Overlopende activa	-	-	-	-	-
Vorderingen en overlopende activa	-	-	-	-	-
Effecten	-	-	-	-	-
Buiten de groep staande verbonden maatschappijen	-	-	-	-	-
Overige effecten	-	-	-	-	-
Liquide middelen	825.000	758.000	150.050	980.100	850.600
Overige liquide middelen	-	-	-	-	-
Overige vlottende activa	-	-	-	-	-
<b>TOTAAL VLOTTENDE ACTIVA</b>	<b>8.316.500</b>	<b>7.128.500</b>	<b>7.943.050</b>	<b>8.319.200</b>	<b>8.789.400</b>
<b>BALANSTOTAAL</b>	<b>10.646.500</b>	<b>9.008.500</b>	<b>9.994.050</b>	<b>11.142.500</b>	<b>11.834.200</b>
<b>PASSIVA</b>					
Eigen vermogen	3.213.750	1.012.750	788.000	832.700	400.165
Gestort en opgevraagd kapitaal	-	-	-	-	-
Agio	-	-	-	-	-
Herwaarderingsreserve	-	-	-	-	-
Wettelijke reserve	-	-	-	-	-
Statutaire reserve	-	-	-	-	-
Wettelijke statutaire reserves	-	-	-	-	-
Overige reserve	-	-	-	-	-
Onverdeelde winst	-	-	-	-	-
Resultaat na belasting	-	-	-	-	-
Saldo verlies	-	-	-	-	-
Aandeel van derden	-	-	-	-	-



	2018	2017	2016	2015	2014
<i>Valuta en eenheid</i>	<i>(x € 1)</i>	<i>(x € 1)</i>	<i>(x € 1)</i>	<i>(x € 1)</i>	<i>(x € 1)</i>
Overige aandeel derden	-	-	-	-	-
Egalisatierekening	-	-	-	-	-
Overige egalisatierekening	-	-	-	-	-
Voorzieningen	2.005.000	2.005.000	2.552.100	2.300.000	3.558.000
Voor pensioen	-	-	-	-	-
Voor belasting	-	-	-	-	-
Voor herstructurering / reorganisatie	-	-	-	-	-
Voor debiteuren	-	-	-	-	-
Voor latente belastingen	-	-	-	-	-
Overige	-	-	-	-	-
Langlopende schulden	1.502.611	1.600.000	6.080.000	4.209.800	3.510.020
Converteerbare leningen	-	-	-	-	-
Andere obligaties en onderhandse leningen	-	-	-	-	-
Schulden aan kredietinstellingen	-	-	-	-	-
Vooruit ontvangen op bestellingen	-	-	-	-	-
Schulden aan leveranciers en handelskredieten	-	-	-	-	-
Te betalen wissels en cheques	-	-	-	-	-
Schulden aan groepsmaatschappijen	-	-	-	-	-
Schulden aan participanten en deelnemingen	-	-	-	-	-
Belasting en premies sociale verzekering	-	-	-	-	-
Schulden ter zake van pensioenen	-	-	-	-	-
Overige schulden	-	-	-	-	-
Overlopende passiva	-	-	-	-	-
Kortlopende schulden	4.390.750	4.390.750	573.950	3.800.000	4.366.015
Converteerbare obligaties en andere leningen	-	-	-	-	-
Andere obligaties en onderhandse leningen	-	-	-	-	-
Schulden aan kredietinstellingen	-	-	-	-	-

	2018	2017	2016	2015	2014
<i>Valuta en eenheid</i>	<i>(x € 1)</i>	<i>(x € 1)</i>	<i>(x € 1)</i>	<i>(x € 1)</i>	<i>(x € 1)</i>
Vooruit ontvangen op bestellingen	-	-	-	-	-
Schulden aan leveranciers en handelskredieten	-	-	-	-	-
Te betalen wissels en cheques	-	-	-	-	-
Schulden aan groepsmaatschappijen	-	-	-	-	-
Schulden aan participanten en deelnemingen	-	-	-	-	-
Belasting en premies sociale verzekeringen	-	-	-	-	-
Schulden ter zake van pensioenen	-	-	-	-	-
Overige schulden	-	-	-	-	-
Overlopende passiva	-	-	-	-	-
Kortlopende schulden en overlopende passiva	-	-	-	-	-
<b>TOTAAL PASSIVA</b>	<b>10.646.500</b>	<b>9.008.500</b>	<b>9.994.050</b>	<b>11.142.500</b>	<b>11.834.200</b>

## Winst en verlies

	2018	2017	2016	2015	2014
<i>Basisvaluta en eenheid</i>	<i>(x € 1)</i>	<i>(x € 1)</i>	<i>(x € 1)</i>	<i>(x € 1)</i>	<i>(x € 1)</i>

## RESULTATENREKENING

Som der bedrijfsopbrengsten	15.990.000	11.990.000	10.880.000	13.500.000	11.790.360
Netto-omzet	15.990.000	11.990.000	10.880.000	13.500.000	11.790.360
Wijziging in voorraden gereed product en onderhanden werk	-	-	-	-	-
Overige bedrijfsopbrengsten	-	-	-	-	-
Overige bedrijfsopbrengsten	-	-	-	-	-
Totaal opbrengsten	-	-	-	-	-
Brutomarge	-	-	-	-	-
Overige brutomarge	-	-	-	-	-
Som der bedrijfslasten	11.070.500	10.070.500	9.502.000	13.095.000	12.690.000
Kosten van grond- en hulpstoffen	-	-	-	-	-
Kosten uitbesteed werk en andere externe kosten	-	-	-	-	-

	2018	2017	2016	2015	2014
<i>Basisvaluta en eenheid</i>	(x € 1)	(x € 1)	(x € 1)	(x € 1)	(x € 1)
Lonen en salarissen	-	-	-	-	-
Sociale lasten	-	-	-	-	-
Afschrijving op immateriële vaste en materiële vaste activa	-	-	-	-	190.750
Overige waardeveranderingen van immateriële vaste en materiële vaste activa	-	-	-	-	-
Bijzondere waardevermindering van vlottende activa	-	-	-	-	-
Overige bedrijfskosten	-	-	-	-	12.499.250
Algemene beheerskosten	-	-	-	-	-
Bedrijfslasten	-	-	-	-	-
Kosten van grond- en hulpstoffen	-	-	-	-	-
Kosten uitbesteed werk en andere externe kosten	-	-	-	-	-
Lonen en salarissen	-	-	-	-	-
Sociale lasten	-	-	-	-	-
Afschrijving op immateriële vaste en materiële vaste activa	-	-	-	-	-
Overige waardeveranderingen van immateriële vaste en materiële vaste activa	-	-	-	-	-
Bijzondere waardevermindering van vlottende activa	-	-	-	-	-
Overige bedrijfslasten	-	-	-	-	-
Bedrijfsresultaat	4.919.500	1.919.500	1.378.000	405.000	-899.640
Overige bedrijfsresultaat	-	-	-	-	-
Financieel resultaat	40.111	15.000	-72.000	-480.000	-201.000
Overig financieel resultaat	-	-	-	-	-
Som der financiële baten	40.111	60.000	-	-	-
Uitkering uit deelnemingen	-	-	-	-	-
Opbrengsten uit vorderingen die tot de vaste activa behoren en andere affecten	-	-	-	-	-
Andere rentebaten en soortgelijke opbrengsten	-	-	-	-	-
Waardeveranderingen van vorderingen die tot de vaste activa behoren en andere effecten	-	-	-	-	-

	2018	2017	2016	2015	2014
<i>Basisvaluta en eenheid</i>	(x € 1)	(x € 1)	(x € 1)	(x € 1)	(x € 1)
Som der financiële lasten	-	45.000	72.000	-	-
Uitkering uit deelnemingen	-	-	-	-	-
Waardeveranderingen van vorderingen die tot de vaste activa behoren en andere effecten	-	-	-	-	-
Rentelasten en soortgelijke kosten	-	-	-	-	-
Resultaat uit gewone bedrijfsuitoefening voor belastingen	4.959.611	1.934.500	1.306.000	-75.000	-1.100.640
Overig resultaat uit gewone bedrijfsuitoefening voor belastingen	-	-	-	-	-
Aandeel in winst/verlies deelneming	-	-	-	-	-
Overig aandeel in winst/verlies deelneming	-	-	-	-	-
Resultaat uit deelneming na belasting	-	-	-	-	-
Belasting resultaat uit gewone bedrijfsuitoefening	-61.000	1.874.500	1.261.000	-	-130.000
Overige belasting resultaat uit gewone bedrijfsuitoefening	-	-	-	-	-
Resultaat uit gewone bedrijfsuitoefening na belastingen	5.020.611	60.000	45.000	-75.000	-970.640
Overig resultaat uit gewone bedrijfsuitoefening na belasting	-	-	-	-	-
Som der buitengewone baten	-	-	-	-	-
Overige som der buitengewone baten	-	-	-	-	-
Som der buitengewone lasten	-	-	-	-	-
Overige som der buitengewone lasten	-	-	-	-	-
Belasting buitengewoon resultaat	-	-	-	-	-
Overige buitengewoon resultaat	-	-	-	-	-
Buitengewoon resultaat na belastingen	-	-	-	-	-
Overige buitengewoon resultaat na belastingen	-	-	-	-	-
Saldo buitengewoon resultaat voor belasting	-	-	-	-	-
Aandeel van derden	33.000	20.000	-15.000	-5.000	-6.500

	2018	2017	2016	2015	2014
<i>Basisvaluta en eenheid</i>	(x € 1)	(x € 1)	(x € 1)	(x € 1)	(x € 1)
Overig aandeel van derden	-	-	-	-	-
Resultaat na belasting	5.053.611	80.000	30.000	-80.000	-977.140
Overige resultaat na belasting	-	-	-	-	-
<b>NETTORESULTAAT</b>	-	-	-	-	-

## Betaalgedrag

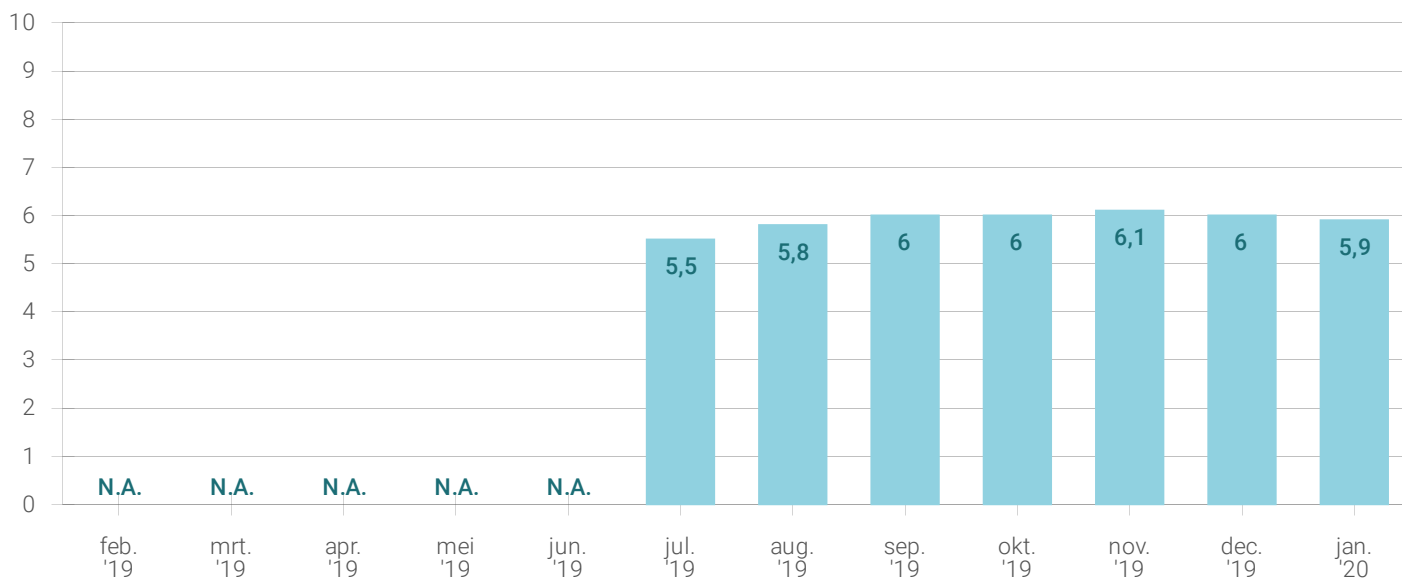
### Betaalscore



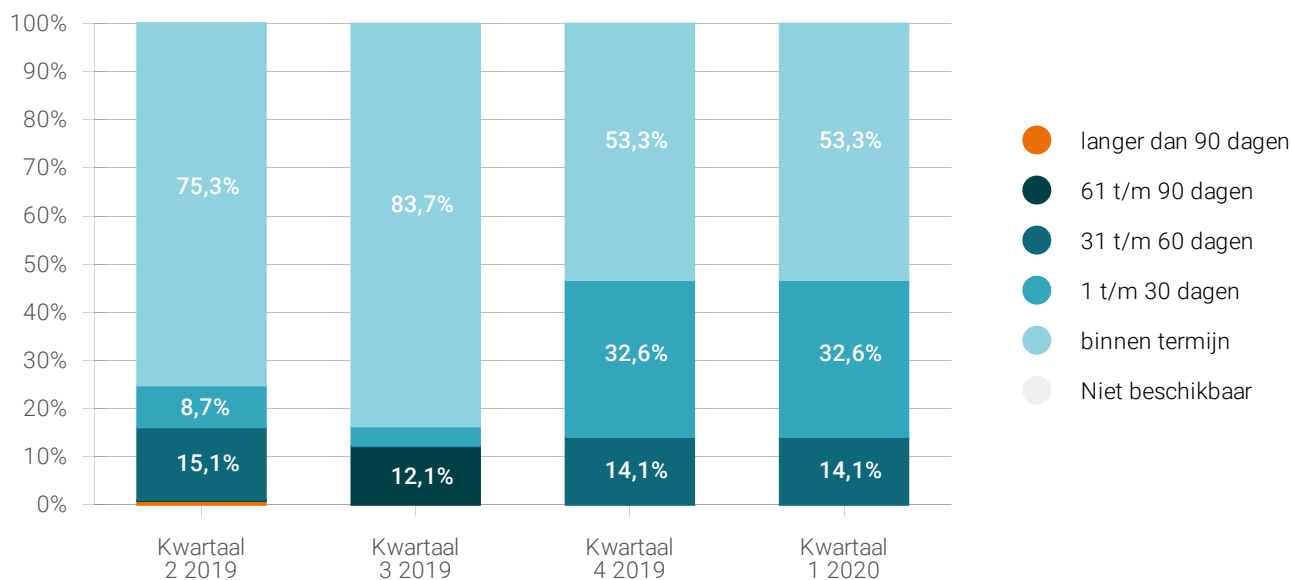
In welke mate betaalt dit bedrijf haar facturen op tijd.

### Trend betaalscore

Hier vindt u het verloop van de betaalscore over de afgelopen 12 maanden.



### Betaalgedrag laatste 4 kwartalen



## Analyse betaalgedrag

**Aantal leveranciers:** De betaalgegevens zijn gebaseerd op de ervaringen van - leveranciers.

Kwartaal	Aantal ervaringen	Binnen termijn	1 t/m 30 dagen	31 t/m 60 dagen	61 t/m 90 dagen	langer dan 90 dagen
Kwartaal 1 2020	11	53.3	32.6	14.1	0	0
Kwartaal 4 2019	11	53.3	32.6	14.1	0	0
Kwartaal 3 2019	15	83.7	4	0.2	12.1	0
Kwartaal 2 2019	12	75.3	8.7	15.1	0.2	0.8

## Bedrijfsstructuur

### Bestuurders

#### Huidige bestuurders

Naam	Functietitel			
Dhr. H TAEB	Bevoegd Functionaris - Procuratiehouder			
Start- en einddatum	Bevoegdheid			
27-2-2018 - Heden	Niet bevoegd			
Geboortedatum	Geboorteplaats			
1-4-1963	TEHERAN, Iran			
Overige functie(s)	Bevoegdheid	Bedrijfsnaam	Start- en einddatum	Indicator
Bestuurder - Directeur	Alleen bevoegd	Hout Holding N.V.	1-1-2016 - Heden	Monitoring geadviseerd

Naam	Functietitel
Dhr. B van Grevel	Bevoegd Functionaris - Procuratiehouder

## Start- en einddatum

2-7-2012 - Heden

## Bevoegdheid

Niet bevoegd

## Geboortedatum

5-5-1939

## Geboorteplaats

Haarlem, Nederland

## Overige functie(s)

Overige functie(s)	Bevoegdheid	Bedrijfsnaam	Start- en einddatum	Indicator
Commissaris - Commissaris	Niet bevoegd	● Hout Holding N.V.	3-2-2013 - Heden	🚩 Monitoring geadviseerd

## Naam

Dhr. MBOBA Essaadi

## Functietitel

Bevoegd Functionaris - Procuratiehouder

## Start- en einddatum

2-7-2012 - Heden

## Bevoegdheid

Niet bevoegd

## Geboortedatum

4-12-1964

## Geboorteplaats

Tunesië

## Naam

Dhr. NM van Adams

## Functietitel

Bevoegd Functionaris - Procuratiehouder

## Start- en einddatum

1-6-1999 - Heden

## Bevoegdheid

Beperkt bevoegd

## Geboortedatum

11-1-1967

## Geboorteplaats

Nederland

## Overige functie(s)

Overige functie(s)	Bevoegdheid	Bedrijfsnaam	Start- en einddatum	Indicator
Bestuurder - Directeur	Gezamenlijk bevoegd	● Hout Holding N.V.	1-1-2002 - Heden	🚩 Monitoring geadviseerd

## Naam

Dhr. EN van der Molenberg

## Functietitel

Bestuurder - Directeur

## Start- en einddatum

11-11-1995 - Heden

## Bevoegdheid

Alleen bevoegd

## Geboortedatum

26-3-1966

## Geboorteplaats

Purmerend, Nederland

## Naam

Dhr. PAM Rijvers

## Functietitel

Bevoegd Functionaris - Procuratiehouder

## Start- en einddatum

1-12-1994 - Heden

## Bevoegdheid

Beperkt bevoegd

## Geboortedatum

16-10-1961

## Geboorteplaats

Zwolle, Nederland

## Overige functie(s)

Overige functie(s)	Bevoegdheid	Bedrijfsnaam	Start- en einddatum	Indicator

Bevoegd Functionaris -  
Procuratiehouder

Niet bevoegd

● Hout Holding N.V.

1-1-2013 - Heden

🚩 Monitoring geadviseerd

## Huidige bestuurders

### Naam

Dhr. TJP MENS

### Functietitel

Commissaris - Commissaris

### Start- en einddatum

1-12-1995 - 25-8-2014

### Bevoegdheid

Geschorst

### Geboortedatum

19-2-1943

### Geboorteplaats

WOGNUM, Nederland

## Aandeelhouders



Er is momenteel geen informatie beschikbaar over dit bedrijf

Heeft u vragen of hulp nodig, contacteer dan ons Customer Service team voor meer informatie.

## Groepsstructuur



Er is momenteel geen informatie beschikbaar over dit bedrijf

Heeft u vragen of hulp nodig, contacteer dan ons Customer Service team voor meer informatie.

## Overige

### Accountants

#### Naam

Price Waterhouse Nederland

#### Aansprakelijkheid

## Uitzonderlijke kenmerken

### Financiële calamiteit



Er is momenteel geen informatie beschikbaar over dit bedrijf

Heeft u vragen of hulp nodig, contacteer dan ons Customer Service team voor meer informatie.

## XSeptions

#### Datum

1-1-2005

#### Categorie

Bedrijfsactiviteiten

#### Omschrijving

Dit bedrijf zet de activiteiten voort van een ander bedrijf.

#### Datum

#### Categorie



1-8-1993

Bedrijfsactiviteiten

**Omschrijving**

Dit bedrijf zet een deel van de activiteiten voort van een ander, gefailleerd bedrijf.

---

Op dit Graydon Credit Report zijn de algemene voorwaarden van Graydon van toepassing. De inhoud van dit Graydon Credit Report is vertrouwelijk en mag niet aan derden worden verstrekt (in het geheel of gedeeltelijk). U mag deze inhoud uitsluitend gebruiken voor uw eigen interne bedrijfsmatige gebruik.

Copyright: Graydon Nederland B.V.

**Vragen? Neem contact op met de Graydon klantenservice**

Neem gerust contact op met de Graydon klantenservice via **+31 (020) 567 9501** of [service@graydon.nl](mailto:service@graydon.nl)