

Wilt u een bedrijfsrapport van een eenmanszaak of een niet-gouvernementele organisatie (zoals beroepsfederaties, ziekenfondsen, scholen, ...)? Weet dan dat de informatie in deze bedrijfsrapporten beperkter kan zijn dan het voorbeeld dat u hier ziet.

BEDRIJF X

● ACTIEF | STRAATNAAM 23, 1002 BRUSSEL, BE

Dit is een fictief voorbeeldrapport.
Klik op  voor meer informatie.

Samenvatting

Bedrijfsgegevens

Telefoonnummer
0123456789

Graydon nummer
0123456789

E-mailadres
info@bedrijfX.be

Oprichtingsdatum
2-6-1971

Website
www.bedrijfX.be

Rechtsvorm
Naamloze vennootschap

Ondernemingsnummer
0123456789

Aantal vestigingen
2

Activiteiten (NACE code)
46450 - Groothandel in parfumerieën en cosmetica

Flashberichten

7-7-2009

Nieuwe investeringen

25-5-2002

Incidenten

Kredietvlag

Kredietlimiet



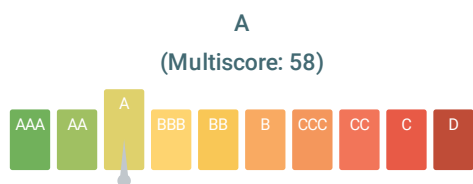
€ 188.389

Geen bezwaar tegen kredietfaciliteiten

Deze beoordeling is gebaseerd op de kredietlimiet en de Graydon Rating.

De geadviseerde kredietlimiet voor dit bedrijf.

Graydon Rating



Lage kans op wanbetaling

Deze beoordeling is gebaseerd op specifieke informatie uit de sector, beschikbare jaarrekeningen en betaalgedrag.

Graydon Percentage

0,05%

Percentage kans op faillissement

Kans dat een bedrijf binnen 12 maanden failliet gaat.

Betaalscore



In welke mate betaalt dit bedrijf haar facturen op tijd.

Betaalscore, dagvaarding en vonnissen

2

Totaal aantal dagvaardingen en vonnissen voor dit bedrijf.

Kerncijfers

Gedeponoerd op

10-5-2019

Model

Volledig model voor ondernemingen (40)

	2018		2018
<i>Valuta en eenheid</i>	<i>(x € 1)</i>	<i>Valuta en eenheid</i>	<i>(x € 1)</i>
Totaal van de activa	5.749.810.620	Resultaat	439.611.520
Kapitaal	5.749.810.620	Current ratio	0,69
Werkkapitaal	-900.759.352	Liquiditeitsratio	0,54
Eigen vermogen	2.354.164.178	Solvabiliteitsratio	0,59
Omzet	2.691.265.767		

Bedrijfsstructuur

Uiteindelijke moedermaatschappij

-

Moedermaatschappij

-

Bedrijfsprofiel

Contactgegevens

Bedrijfsnaam
BEDRIJF 2

Geregistreerd adres
STRAATNAAM 23, 1002 BRUSSEL, BE

Gewest
Brussels hoofdstedelijk gewest

Telefoonnummer
0123456789

Faxnummer
0123456789

Website
-

E-mailadres
-

Bedrijfsgegevens

Ondernemingsnummer
0123456789

Werkgeverscategorie
087

Btw-nummer
0123456789

Paritair comité
207

RSZ-nummer
0123456789

Personeelsklasse omvang
1000 of meer

Graydon nummer
0123456789

Aantal werknemers
1024

LEI Code (Legal Entity Identifier)
0123456789

Actueel bedrag aansprakelijkheid
€ 12.000.000

Oprichtingsdatum
2-6-1971

Activiteitengroep
-

Rechtsvorm
Naamloze vennootschap

Activiteit (NACE code)
46450 - Groothandel in parfumerieën en cosmetica

Sector
Groot- en detailhandel; reparatie van auto's

Handelsnamen



Geen informatie beschikbaar over dit bedrijf

Klopt dit niet, contacteer dan ons Customer Service team voor meer informatie.

Vestigingen

Naam vestiging	Graydon vestigingsnummer	Start- & einddatum	Vestigingsadres
● Bedrijf 3	0123456789	3-3-2006 - Heden	BRUSSEL, BE
● Bedrijf 4	0123456789	1-3-1968 - Heden	BRUSSEL, BE

Ratings

Kredietvlag



Kredietlimiet

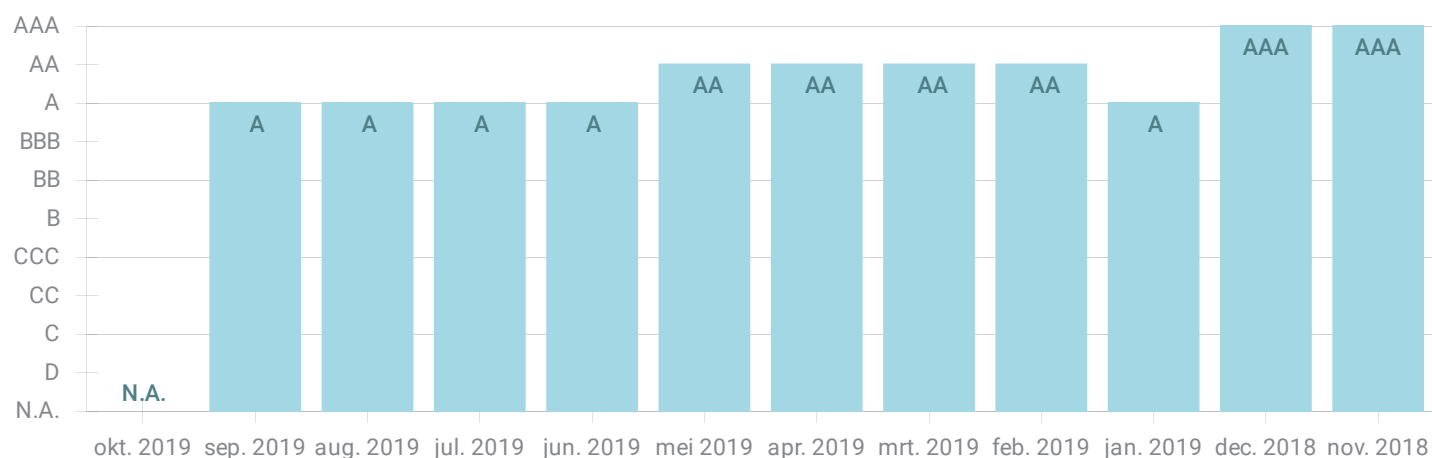
€ 188.389.000

Geen bezwaar tegen kredietfaciliteiten

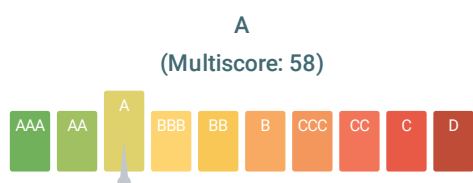
Deze beoordeling is gebaseerd op de kredietlimiet en de Graydon Rating.

De geadviseerde kredietlimiet voor dit bedrijf.

Graydon rating trend



Graydon Rating



Graydon Percentage

0,05%

Lage kans op wanbetaling

Deze beoordeling is gebaseerd op specifieke informatie uit de sector, beschikbare jaarrekeningen en betaalgedrag.

Percentage kans op faillissement

Kans dat een bedrijf binnen 12 maanden failliet gaat.

Betaalscore



In welke mate betaalt dit bedrijf haar facturen op tijd.

Kans op opheffing



Neutraal

Hoe waarschijnlijk is het dat dit bedrijf de komende 12 maanden zal ophouden te bestaan.

Groeiscore



Sterke groei

Hoe waarschijnlijk is het dat de totale activa van dit bedrijf in de komende 12 maanden zal groeien.

Financials

Algemene informatie jaarrekeningen

	2018	2017	2016	2015	2014
Datum algemene jaarvergadering	-	-	-	-	-
Gedeponeerd op	10-5-2019	28-5-2018	22-5-2017	24-5-2016	29-5-2015
Boekjaar	1-1-2018 31-12-2018	1-1-2017 31-12-2017	1-1-2016 31-12-2016	1-1-2015 31-12-2015	- 31-12-2014
Model	Volledig model voor ondernemingen (40)	Volledig model voor ondernemingen (40)	Volledig model voor ondernemingen (40)	Volledig model voor ondernemingen (40)	Volledig model voor ondernemingen (40)

Kerncijfers

	2018	2017	2016	2015	2014
Valuta en eenheid	(x € 1)	(x € 1)	(x € 1)	(x € 1)	(x € 1)

BALANS

Kapitaal	5.749.810.620 ↑	4.705.312.001	4.222.935.022	3.882.898.882	3.870.660.751
Werkkapitaal	-900.759.352 ↓	-841.096.812	169.453.308	-524.002.410	-700.154.668
Totaal eigen vermogen	2.354.164.178 ↑	1.914.552.657	1.347.694.939	621.244.154	651.768.062
Liquide middelen	33.117.506 ↑	17.118.765	7.336.323	17.588.413	6.971.354

RESULTATENREKENING

	2018	2017	2016	2015	2014
<i>Valuta en eenheid</i>	(x € 1)	(x € 1)	(x € 1)	(x € 1)	(x € 1)

Omzet	2.691.265.767 ↑	2.333.592.282	2.228.643.503	1.858.058.206	1.285.088.818
Resultaat	439.611.520 ↓	566.653.820	491.749.411	-30.523.909	34.336.054

FINANCIËLE RATIO'S *De volgende cijfers worden als ratio's weergegeven*

Current ratio	0,69 -	0,69	1,14	0,74	0,65
Liquiditeitsratio	0,54 ↓	0,56	0,9	0,61	0,51
Solvabiliteitsratio	0,59 -	0,59	0,68	0,84	0,83
Cashflow	-	-	-	-	-

Balans

	2018	2017	2016	2015	2014
<i>Valuta en eenheid</i>	<i>(x € 1)</i>	<i>(x € 1)</i>	<i>(x € 1)</i>	<i>(x € 1)</i>	<i>(x € 1)</i>
ACTIVA					
OPRICHTINGSKOSTEN	-	-	-	-	-
VASTE ACTIVA	3.734.541.565	2.795.158.656	2.845.998.439	2.368.870.853	2.558.754.576
Immateriële vaste activa	276.937.183	346.679.268	391.974.408	495.623.668	678.705.560
Materiële vaste activa	232.541.536	223.251.651	228.797.063	234.773.651	241.575.482
Terreinen en gebouwen	49.964.280	54.496.880	60.076.371	65.467.162	70.723.972
Installaties, machines en uitrusting	96.396.759	100.306.313	105.461.141	91.083.918	95.029.713
Meubilair en rollend materieel	1.652.993	1.277.683	1.150.266	829.968	822.068
Leasing en soortgelijke rechten	-	-	-	27.321.290	28.514.016
Overige materiële vaste activa	20.689.329	22.784.447	24.743.143	-	-
Activa in aanbouw en vooruitbetalingen	63.838.175	44.386.328	37.366.142	50.071.313	46.485.713
Financiële vaste activa	3.225.062.846	2.225.227.737	2.225.226.968	1.638.473.534	1.638.473.534
Verbonden ondernemingen	3.225.062.846	2.225.062.847	2.225.062.078	1.638.308.644	1.638.308.644
Deelnemingen	3.225.062.846	2.225.062.847	2.225.062.078	1.638.308.644	1.638.308.644
Vorderingen	-	-	-	-	-
Ondernemingen waarmee een deelnemingsverhouding bestaat	-	-	-	-	-
Deelnemingen	-	-	-	-	-
Vorderingen	-	-	-	-	-
Andere financiële vaste activa	-	164.890	164.890	164.890	164.890
Aandelen	-	-	-	-	-
Vorderingen en borgtochten in contanten	-	164.890	164.890	164.890	164.890
VLOTTENDE ACTIVA	2.015.269.055	1.910.153.345	1.376.936.583	1.514.028.029	1.311.906.175
Vorderingen op meer dan één jaar	-	-	5.063.010	5.063.010	3.305.785
Handelsvorderingen	-	-	-	-	-
Overige vorderingen	-	-	5.063.010	5.063.010	3.305.785
Voorraden en bestellingen in uitvoering	436.338.698	358.481.338	292.683.000	264.439.803	287.384.630
Voorraden	436.338.698	358.481.338	292.683.000	264.439.803	287.384.630
Grond- en hulpstoffen	41.857.982	53.357.505	45.874.051	36.826.321	43.113.276

	2018	2017	2016	2015	2014
<i>Valuta en eenheid</i>	<i>(x € 1)</i>	<i>(x € 1)</i>	<i>(x € 1)</i>	<i>(x € 1)</i>	<i>(x € 1)</i>
Goederen in bewerking	3.217.183	2.961.585	9.785.629	1.035.598	805.030
Gereed product	391.263.533	302.162.248	237.021.479	226.576.044	243.464.483
Handelsgoederen	-	-	1.841	1.840	1.841
Onroerende goederen bestemd voor verkoop	-	-	-	-	-
Vooruitbetalingen	-	-	-	-	-
Bestellingen in uitvoering	-	-	-	-	-
Vorderingen op ten hoogste één jaar	1.421.854.457	1.413.566.097	963.285.994	1.177.386.654	938.951.689
Handelsvorderingen	1.022.042.238	897.079.912	765.770.059	944.900.944	881.671.921
Overige vorderingen	399.812.219	516.486.185	197.515.935	232.485.710	57.279.768
Geldbeleggingen	42.874	42.874	42.874	42.874	42.874
Eigen aandelen	-	-	-	-	-
Overige beleggingen	42.874	42.874	42.874	-	-
Liquide middelen	33.117.506	17.118.765	7.336.323	17.588.413	6.971.354
Overlopende rekeningen	123.915.520	120.944.271	108.525.382	49.507.275	75.249.843
TOTAAL VAN DE ACTIVA	5.749.810.620	4.705.312.001	4.222.935.022	3.882.898.882	3.870.660.751
PASSIVA					
EIGEN VERMOGEN	2.354.164.178	1.914.552.657	1.347.694.939	621.244.154	651.768.062
Kapitaal	929.162.901	929.162.901	929.162.901	694.461.531	694.461.531
Geplaatst kapitaal	929.162.901	929.162.901	929.162.901	694.461.531	694.461.531
Permanente financiering	-	-	-	-	-
Uitgiftepremies	4	4	4	-	-
Herwaarderingsmeerwaarden	-	-	-	-	-
Reserves	95.806.585	96.175.178	96.317.131	14.678.956	15.024.807
Wettelijke reserve	92.916.290	92.916.290	92.916.290	-	-
Onbeschikbare reserves	2.981	2.981	2.981	2.981	2.981
Voor eigen aandelen	-	-	-	-	-
Andere	2.981	2.981	2.981	-	-
Belastingvrije reserves	2.887.314	3.255.907	3.397.860	-	-
Beschikbare reserves	-	-	-	-	-
Overgedragen winst (verlies)	1.329.194.688	889.214.574	322.214.903	-87.896.333	-57.718.276

	2018	2017	2016	2015	2014
<i>Valuta en eenheid</i>	<i>(x € 1)</i>	<i>(x € 1)</i>	<i>(x € 1)</i>	<i>(x € 1)</i>	<i>(x € 1)</i>
Kapitaalsubsidies	-	-	-	-	-
Voorschot aan de vennoten op de verdeling van het netto-actief	-	-	-	-	-
VOORZIENINGEN EN UITGESTELDE BELASTINGEN	33.622.637	31.900.064	34.067.608	39.897.720	47.452.131
Voorzieningen voor risico's en kosten	32.409.817	30.532.417	32.317.975	37.970.000	45.346.325
Pensioenen en soortgelijke verplichtingen	789.127	1.385.462	2.094.574	2.889.663	5.573.077
Fiscale lasten	-	-	-	-	-
Grote herstellings- en onderhoudswerken	-	-	-	-	-
Milieuverplichtingen	12.742.930	10.945.177	11.052.742	-	-
Overige risico's en kosten	18.877.760	18.201.778	19.170.659	35.080.337	39.773.248
Voorzieningen voor terug te betalen subsidies en legaten en voor schenkingen met terugnemingsrecht	1.212.820	1.367.647	1.749.633	1.927.720	2.105.806
SCHULDEN	3.362.023.805	2.758.859.280	2.841.172.475	3.221.757.008	3.171.440.558
Schulden op meer dan één jaar	445.995.398	7.609.123	1.638.752.210	1.188.789.579	1.162.685.500
Financiële schulden	445.231.507	3.507	1.609.778.619	1.152.560.917	1.110.005.810
Achtergestelde leningen	-	-	-	-	-
Niet-achtergestelde obligatieleningen	-	-	-	-	-
Leasingschulden en soortgelijke schulden	-	-	-	-	-
Kredietinstellingen	-	-	-	-	-
Overige leningen	445.231.507	3.507	1.609.778.619	1.152.560.917	1.110.005.810
Handelsschulden	-	-	-	-	-
Leveranciers	-	-	-	-	-
Te betalen wissels	-	-	-	-	-
Ontvangen vooruitbetalingen op bestellingen	-	-	-	-	-
Overige schulden	-	-	-	-	-
Schulden op ten hoogste één jaar	2.884.330.965	2.731.735.079	1.175.654.549	2.023.014.333	1.965.186.660
Schulden op meer dan één jaar die binnen het jaar vervallen	615.018.066	1.571.225.567	451.304	615.018.066	615.018.066
Financiële schulden	112.435	178.607	147.645.203	626.276.980	742.892.851
Kredietinstellingen	112.435	178.607	11.268.411	203.149.589	311.555.857

	2018	2017	2016	2015	2014
<i>Valuta en eenheid</i>	<i>(x € 1)</i>	<i>(x € 1)</i>	<i>(x € 1)</i>	<i>(x € 1)</i>	<i>(x € 1)</i>
Overige leningen	-	-	136.376.792	423.127.391	431.336.994
Handelsschulden	2.173.605.760	1.086.219.942	946.977.194	675.975.870	519.619.752
Leveranciers	2.173.605.760	1.086.219.942	946.977.194	675.975.870	519.619.752
Te betalen wissels	-	-	-	-	-
Ontvangen vooruitbetalingen op bestellingen	-	-	-	-	-
Schulden met betrekking tot belastingen, bezoldigingen en sociale lasten	53.245.559	45.502.046	32.466.377	33.210.459	23.378.115
Belastingen	13.495.674	13.510.357	2.725.389	6.707.738	213.547
Bezoldigingen en sociale lasten	39.749.885	31.991.689	29.740.988	26.502.721	23.164.568
Overige schulden	42.349.145	28.608.917	48.114.471	-	-
Overlopende rekeningen	31.697.442	19.515.078	26.765.716	9.953.096	43.568.398
TOTAAL VAN DE PASSIVA	5.749.810.620	4.705.312.001	4.222.935.022	3.882.898.882	3.870.660.751

Winst en verlies

	2018	2017	2016	2015	2014
<i>Basisvaluta en eenheid</i>	<i>(x € 1)</i>	<i>(x € 1)</i>	<i>(x € 1)</i>	<i>(x € 1)</i>	<i>(x € 1)</i>

RESULTATENREKENING

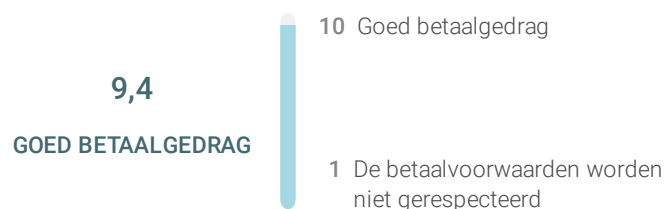
Bedrijfsopbrengsten	3.830.530.802	3.410.564.429	3.091.046.192	2.780.548.955	1.819.843.377
Omzet	2.691.265.767	2.333.592.282	2.228.643.503	1.858.058.206	1.285.088.818
Voorraad goederen in bewerking en gereed product en bestellingen in uitvoering: toename (afname)	89.356.884	58.316.724	20.434.554	-2.878.902	-40.089.543
Geproduceerde vaste activa	1.821.295	2.140.272	2.604.333	1.107.779	739.507
Andere bedrijfsopbrengsten	1.047.821.359	1.016.011.981	838.345.866	924.261.872	574.104.595
Niet-recurrente bedrijfsopbrengsten	265.497	503.170	1.017.936	-	-
Bedrijfskosten	3.341.350.745	2.865.161.519	2.749.280.329	2.470.731.138	1.626.809.997
Handelsgoederen, grond- en hulpstoffen	767.819.976	559.773.436	514.658.414	407.503.815	361.734.979
Aankopen	767.469.641	570.279.908	518.937.016	394.542.522	369.875.646
Voorraad: afname (toename)	350.335	-10.506.472	-4.278.602	12.961.293	-8.140.667
Diensten en diverse goederen	2.303.156.419	2.077.545.978	1.987.236.480	1.877.019.166	1.089.778.733

	2018	2017	2016	2015	2014
<i>Basisvaluta en eenheid</i>	(x € 1)	(x € 1)	(x € 1)	(x € 1)	(x € 1)
Bezoldigingen, sociale lasten en pensioenen	126.248.150	119.275.862	103.117.318	98.464.288	96.327.943
Afschrijvingen en waardeverminderingen op oprichtingskosten, op immateriële en materiële vaste activa	108.520.932	81.999.895	78.873.332	75.334.062	73.824.007
Waardeverminderingen op voorraden, op bestellingen in uitvoering en op handelsvorderingen: toevoegingen (terugnemingen)	11.152.428	3.186.697	-3.605.598	7.007.329	165.826
Voorzieningen voor risico's en kosten: toevoegingen (bestedingen en terugnemingen)	1.000.836	1.015.181	-6.892.958	-	-
Andere bedrijfskosten	22.250.865	25.101.784	14.832.709	4.079.417	5.352.264
Als herstructureringskosten geactiveerde bedrijfskosten	-	-	-	-	-
Niet-recurrente bedrijfskosten	1.201.139	-2.737.314	61.060.632	-	-
Bedrijfswinst (Bedrijfsverlies)	489.180.057	545.402.910	341.765.863	309.817.817	193.033.380
Financiële opbrengsten	25.994.851	68.109.902	325.272.887	5.889.526	314.282.065
Recurrente financiële opbrengsten	25.994.851	68.109.902	325.272.887	5.889.526	314.282.065
Opbrengsten uit financiële vaste activa	-	-	-	-	-
Opbrengsten uit vlottende activa	610.501	400.604	46.463	20.940	16.343
Andere financiële opbrengsten	25.384.350	67.709.298	325.226.424	5.868.586	314.265.722
Niet-recurrente financiële opbrengsten	-	-	-	-	-
Financiële kosten	30.675.291	33.835.423	176.476.853	200.441.689	314.341.033
Recurrente financiële kosten	30.675.291	33.835.423	176.476.853	200.441.689	314.341.033
Kosten van schulden	22.840.481	27.890.952	38.771.385	49.473.891	83.463.476
Waardeverminderingen op vlottende activa andere dan voorraden, bestellingen in uitvoering en handelsvorderingen: toevoegingen (terugnemingen)	-	-	-	-	-
Andere financiële kosten	7.834.810	5.944.471	137.705.468	150.967.798	230.877.557
Niet-recurrente financiële kosten	-	-	-	-	-

	2018	2017	2016	2015	2014
<i>Basisvaluta en eenheid</i>	(x € 1)	(x € 1)	(x € 1)	(x € 1)	(x € 1)
Winst (Verlies) van het boekjaar vóór belasting	484.499.617	579.677.389	490.561.897	-	-
Onttrekking aan de uitgestelde belastingen	154.828	178.086	178.086	-	-
Overboeking naar de uitgestelde belastingen	-	-	-	-	-
Belastingen op het resultaat	45.042.925	13.201.655	-1.009.428	-	-
Belastingen	46.699.167	13.201.655	931.919	-	-
Regularisering van belastingen en terugneming van voorzieningen voor belastingen	1.656.242	-	1.941.347	-	-
Winst (Verlies) van het boekjaar	439.611.520	566.653.820	491.749.411	-30.523.909	34.336.054
Onttrekking aan de belastingvrije reserves	368.594	345.851	345.852	-	-
Overboeking naar de belastingvrije reserves	-	-	-	-	-
Te bestemmen winst (verlies) van het boekjaar	439.980.114	566.999.671	492.095.263	-	-

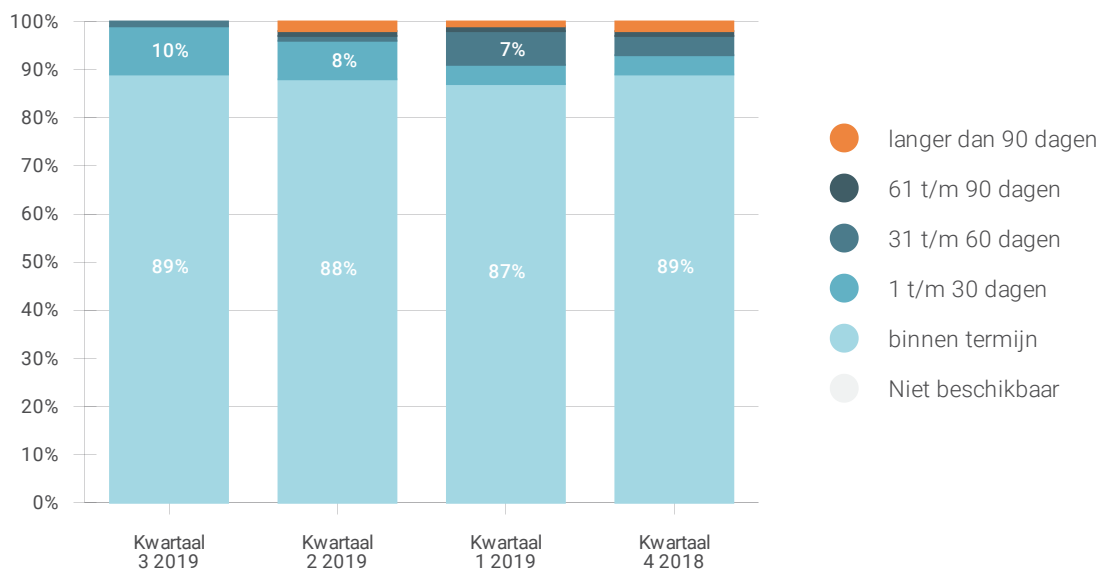
Betaalgedrag

Betaalscore



In welke mate betaalt dit bedrijf haar facturen op tijd.

Betaalgedrag laatste 4 kwartalen



Analyse betaalgedrag

Aantal leveranciers: De betaalgegevens zijn gebaseerd op de ervaringen van 54 leveranciers.

Kwartaal	Totaalbedrag aantal betalingen	Binnen termijn	1 t/m 30 dagen	31 t/m 60 dagen	61 t/m 90 dagen	langer dan 90 dagen
Kwartaal 3 2019	>1.250.000 EUR	89	10	1	0	0
Kwartaal 2 2019	>1.250.000 EUR	88	8	1	1	2
Kwartaal 1 2019	>1.250.000 EUR	87	4	7	1	1
Kwartaal 4 2018	>1.250.000 EUR	89	4	4	1	2
Kwartaal 3 2018	>1.250.000 EUR	91	6	2	0	1
Kwartaal 2 2018	>1.250.000 EUR	97	3	0	0	0
Kwartaal 1 2018	>1.250.000 EUR	91	5	1	1	2
Kwartaal 4 2017	>1.250.000 EUR	79	3	2	3	13

Dagvaardingen

Bedrijfsstructuur

Bestuurders

Actieve bestuurders

Naam
Mvr. Janssens

Functietitel
Bestuurder

Start- en einddatum
18-7-2019 - Heden

Naam

Functietitel

Mvr. Janssens

Bestuurder

Start- en einddatum

18-7-2019 - Heden

Overige functie(s)

Overige functie(s)	Bedrijfsnaam	Start- en einddatum	Indicator
Bestuurder	Bedrijf K	23-4-2018 - Heden	Geen bezwaar
Bestuurder	Bedrijf M	4-5-2011 - Heden	Niet geadviseerd

Bedrijfsnaam

Bedrijf 5

Functietitel

Commissaris

Adres

Straatnaam 3, Brussel, BE

Start- en einddatum

9-5-2018 - Heden

Ondernemingsnummer

123456789

Indicator

Niet geadviseerd

Overige functie(s)

Overige functie(s)	Bedrijfsnaam	Start- en einddatum	Indicator
Lid	Bedrijf 6	8-2-2012 - Heden	Niet geadviseerd
Wettelijk vertegenwoordiger	Bedrijf 7	Onbekend - Heden	Monitoring geadviseerd
Bestuurder	Bedrijf 8	Onbekend - Heden	Niet geadviseerd
Wettelijk vertegenwoordiger	Bedrijf 9	Onbekend - Heden	Monitoring geadviseerd
Wettelijk vertegenwoordiger	Bedrijf 10	Onbekend - Heden	Niet geadviseerd

Naam

Dhr. Jongemans

Functietitel

Bestuurder

Start- en einddatum

10-5-2017 - Heden

Naam

Dhr. Pietermans

Functietitel

Bestuurder

Start- en einddatum

10-5-2017 - Heden

Overige functie(s)

Overige functie(s)	Bedrijfsnaam	Start- en einddatum	Indicator
Bestuurder	Bedrijf 11	26-4-2018 - Heden	Geen bezwaar
Ondervoorzitter	Bedrijf 12	13-6-2017 - Heden	Geen bezwaar

Voorzitter	● Bedrijf 13	21-12-2016 - Heden	🟢 Geen bezwaar
Voorzitter	● Bedrijf 14	15-12-2016 - Heden	🔴 Niet geadviseerd
Directeur	● Bedrijf 15	17-3-2014 - Heden	🟢 Geen bezwaar

Naam

Dhr. Olimans

Functietitel

Vast vertegenwoordiger rechtspersoon

Start- en einddatum

Onbekend - Heden

Overige functie(s)

Overige functie(s)	Bedrijfsnaam	Start- en einddatum	Indicator
Zaakvoerder	● Bedrijf 16	29-6-2009 - Heden	🟢 Geen bezwaar
Vast vertegenwoordiger rechtspersoon	● Bedrijf 17	Onbekend - Heden	🔴 Niet geadviseerd
Vast vertegenwoordiger rechtspersoon	● Bedrijf 18	Onbekend - Heden	🟢 Geen bezwaar
Vast vertegenwoordiger rechtspersoon	● Bedrijf 19	Onbekend - Heden	🟢 Geen bezwaar
Vast vertegenwoordiger rechtspersoon	● Bedrijf 20	Onbekend - Heden	🟢 Geen bezwaar
Vast vertegenwoordiger rechtspersoon	● Bedrijf 21	Onbekend - Heden	🔴 Niet geadviseerd
Vast vertegenwoordiger rechtspersoon	● Bedrijf 22	Onbekend - Heden	🔴 Niet geadviseerd
Vast vertegenwoordiger rechtspersoon	● Bedrijf 23	Onbekend - Heden	🔴 Niet geadviseerd
Vast vertegenwoordiger rechtspersoon	● Bedrijf 24	Onbekend - Heden	🔴 Niet geadviseerd
Vast vertegenwoordiger rechtspersoon	● Bedrijf 25	Onbekend - Heden	🔴 Niet geadviseerd
Vast vertegenwoordiger rechtspersoon	● Bedrijf 26	Onbekend - Heden	🔴 Niet geadviseerd
Vast vertegenwoordiger rechtspersoon	● Bedrijf 27	Onbekend - Heden	🟢 Geen bezwaar
Vast vertegenwoordiger rechtspersoon	● Bedrijf 28	Onbekend - Heden	🟢 Geen bezwaar
Vast vertegenwoordiger rechtspersoon	● Bedrijf 29	Onbekend - Heden	🔴 Niet geadviseerd

Startdatum

27-4-2016

Met de benoeming van






























- Curator, Dhr Mertsz

Beschrijving en details financiële calamiteit

Faillissement - Faillissement

Vast vertegenwoordiger	● Bedrijf 30	Onbekend - Heden	🟢 Geen bezwaar
------------------------	--------------	------------------	----------------

rechtspersoon			
Vast vertegenwoordiger rechtspersoon	● Bedrijf 31	Onbekend - Heden	■ Geen bezwaar
Vast vertegenwoordiger rechtspersoon	● Bedrijf 32	Onbekend - Heden	■ Geen bezwaar
Vast vertegenwoordiger rechtspersoon	● Bedrijf 33	Onbekend - Heden	■ Niet geadviseerd
Vast vertegenwoordiger rechtspersoon	● Bedrijf 34	Onbekend - Heden	■ Niet geadviseerd
Vast vertegenwoordiger rechtspersoon	● Bedrijf 35	Onbekend - Heden	■ Niet geadviseerd
Vast vertegenwoordiger rechtspersoon	● Bedrijf 36	Onbekend - Heden	■ Geen bezwaar
Vast vertegenwoordiger rechtspersoon	● Bedrijf 37	Onbekend - Heden	■ Geen bezwaar
Vast vertegenwoordiger rechtspersoon	● Bedrijf 38	Onbekend - Heden	■ Geen bezwaar
Vast vertegenwoordiger rechtspersoon	● Bedrijf 39	Onbekend - Heden	■ Geen bezwaar
Vast vertegenwoordiger rechtspersoon	● Bedrijf 40	Onbekend - Heden	■ Niet geadviseerd
Vast vertegenwoordiger rechtspersoon	● Bedrijf 41	Onbekend - Heden	■ Niet geadviseerd
Vast vertegenwoordiger rechtspersoon	● Bedrijf 42	Onbekend - Heden	■ Geen bezwaar
Vast vertegenwoordiger rechtspersoon	● Bedrijf 43	Onbekend - Heden	■ Niet geadviseerd
Startdatum 5-2-2001		Beschrijving en details financiële calamiteit Gerechtelijk akkoord - Gerechtelijk akkoord, einde definitieve opschorting	
Met de benoeming van <ul style="list-style-type: none"> Commissaris, Dhr Harrison 			
Vast vertegenwoordiger rechtspersoon	● Bedrijf 44	Onbekend - Heden	■ Geen bezwaar
Vast vertegenwoordiger rechtspersoon	● Bedrijf 45	Onbekend - Heden	■ Niet geadviseerd
Vast vertegenwoordiger rechtspersoon	● Bedrijf 46	Onbekend - Heden	■ Niet geadviseerd
Vast vertegenwoordiger rechtspersoon	● Bedrijf 47	Onbekend - Heden	■ Geen bezwaar
Vast vertegenwoordiger rechtspersoon	● Bedrijf 48	Onbekend - Heden	■ Geen bezwaar
Vast vertegenwoordiger rechtspersoon	● Bedrijf 49	Onbekend - Heden	■ Monitoring geadviseerd
Vast vertegenwoordiger rechtspersoon	● Bedrijf 50	Onbekend - Heden	■ Niet geadviseerd
Vast vertegenwoordiger	● Bedrijf 51	Onbekend - Heden	■ Geen bezwaar

rechtspersoon	 BELGIUM		
Vast vertegenwoordiger rechtspersoon	 Bedrijf 52	Onbekend - Heden	 Geen bezwaar
Vast vertegenwoordiger rechtspersoon	 Bedrijf 53	Onbekend - Heden	 Geen bezwaar
Vast vertegenwoordiger rechtspersoon	 Bedrijf 54	Onbekend - Heden	 Geen bezwaar
Vast vertegenwoordiger rechtspersoon	 Bedrijf 55	Onbekend - Heden	 Niet geadviseerd
Vast vertegenwoordiger rechtspersoon	 Bedrijf 56	Onbekend - Heden	 Niet geadviseerd
Vast vertegenwoordiger rechtspersoon	 Bedrijf 57	Onbekend - Heden	 Geen bezwaar
Vast vertegenwoordiger rechtspersoon	 Bedrijf 58	Onbekend - Heden	 Geen bezwaar
Vast vertegenwoordiger rechtspersoon	 Bedrijf 59	Onbekend - Heden	 Geen bezwaar
Vast vertegenwoordiger rechtspersoon	 Bedrijf 60	Onbekend - Heden	 Geen bezwaar
Vast vertegenwoordiger rechtspersoon	 Bedrijf 61	Onbekend - Heden	 Geen bezwaar
Vast vertegenwoordiger rechtspersoon	 Bedrijf 62	Onbekend - Heden	 Niet geadviseerd
Vast vertegenwoordiger rechtspersoon	 Bedrijf 63	Onbekend - Heden	 Niet geadviseerd
Vast vertegenwoordiger rechtspersoon	 Bedrijf 64	Onbekend - Heden	 Geen bezwaar
Vast vertegenwoordiger rechtspersoon	 Bedrijf 65	Onbekend - Heden	 Geen bezwaar

Actieve bestuurders

Naam

Dhr. Wenszinck

Functietitel

Bestuurder

Start- en einddatum

15-1-2016 - 31-3-2019

Naam

Dhr. Beartles





Functietitel

Bestuurder

Start- en einddatum

15-1-2016 - 19-4-2018

Overige functie(s)

Overige functie(s)	Bedrijfsnaam	Start- en einddatum	Indicator
Uitbater	 Bedrijf 66	Onbekend - Heden	 Geen bezwaar
Bestuurder	 Bedrijf 67	15-4-2016 - 30-4-2018	 Monitoring geadviseerd

Bestuurder	● Bedrijf 68	5-5-2015 - 19-4-2018	🟩 Geen bezwaar
------------	--------------	----------------------	----------------

Naam
Dhr. Petersons

Functietitel
Bestuurder

Start- en einddatum
14-5-2014 - 10-5-2017

Overige functie(s)

Overige functie(s)	Bedrijfsnaam	Start- en einddatum	Indicator
Bestuurder	● Bedrijf 69	30-10-2008 - Heden	🟡 Monitoring geadviseerd
Gedelegeerd bestuurder	● Bedrijf 70	11-12-2007 - Heden	🔴 Niet geadviseerd

<p>Startdatum 14-3-2011</p> <p>Met de benoeming van</p> <ul style="list-style-type: none"> • Curator, Mvr Wensterick 	<p>Beschrijving en details financiële calamiteit Faillissement - Afsluiting faillissement</p>
---	--

Bestuurder	● Bedrijf 71	25-6-2003 - Heden	🔴 Niet geadviseerd
------------	--------------	-------------------	--------------------

Zaakvoerder	● Bedrijf 72	20-12-2013 - 12-12-2017	🔴 Niet geadviseerd
-------------	--------------	-------------------------	--------------------

Naam
Dhr. Peterz

Functietitel
Bestuurder

Start- en einddatum
14-5-2014 - 31-12-2016

Overige functie(s)

Overige functie(s)	Bedrijfsnaam	Start- en einddatum	Indicator
Zaakvoerder	● Bedrijf 73	20-12-2013 - 31-12-2016	🔴 Niet geadviseerd

Naam
Mvr. Antreux

Functietitel
Bestuurder

Start- en einddatum
17-1-2013 - 15-1-2016

Overige functie(s)

Overige functie(s)	Bedrijfsnaam	Start- en einddatum	Indicator
Zaakvoerder	● Bedrijf 74	15-1-2016 - 13-12-2018	🔴 Niet geadviseerd

Naam
Dhr. Cronelis

Functietitel
Bestuurder

Start- en einddatum
13-5-2015 - 15-1-2016

Overige functie(s)

Overige functie(s)	Bedrijfsnaam	Start- en einddatum	Indicator
Bestuurder	● Bedrijf 75	21-12-2016 - Heden	🟢 Geen bezwaar
Bestuurder	● Bedrijf 76	15-12-2016 - Heden	🔴 Niet geadviseerd
Zaakvoerder	● Bedrijf 77	20-12-2013 - Heden	🔴 Niet geadviseerd
Bestuurder	● Bedrijf 78	4-5-2011 - Heden	🔴 Niet geadviseerd
Bestuurder	● Bedrijf 79	18-12-2017 - 21-12-2017	🔴 Niet geadviseerd

Naam

Dhr. Van Berckz

Functietitel

Bestuurder

Start- en einddatum

13-5-2015 - 15-1-2016

Overige functie(s)

Overige functie(s)	Bedrijfsnaam	Start- en einddatum	Indicator
Zaakvoerder	● Bedrijf 80	15-1-2016 - 12-12-2017	🔴 Niet geadviseerd

Naam

Dhr. Den Dolder

Functietitel

Bestuurder

Start- en einddatum

14-5-2014 - 31-1-2015

Aandeelhouders

Actieve aandeelhouders

Bedrijfsnaam

● Bedrijf 801

Percentage aandelen

100%

Ondernemingsnummer

123456789

Start- & einddatum

Onbekend - Heden

Adres

Straatnaam 45, Brussel, BE

Indicator

🟢 Geen bezwaar

Bedrijfsnaam

● Bedrijf 901

Percentage aandelen

0,01%

Ondernemingsnummer

123456789

Start- & einddatum

Onbekend - Heden

Adres

Straatnaam 76, Brussel, BE

Indicator

🟢 Geen bezwaar

Groepsstructuur

Dochtermaatschappij

Bedrijfsnaam

● Bedrijf 877

Ondernemingsnummer

123456789

Percentage aandelen

99.98%

Adres

Straatnaam 145, Brussel, BE

Start- en einddatum

Onbekend - Heden

Indicator

🚩 Niet geadviseerd

Dochtermaatschappij

Bedrijfsnaam

● Bedrijf 99

Ondernemingsnummer

123456789

Percentage aandelen

81.92%

Adres

Straatnaam 145, Brussel, BE

Start- en einddatum

Onbekend - Heden

Indicator

🚩 Niet geadviseerd

Overige

Banken

Naam

BNP PARIBAS FORTIS

Rekeningnummer

-

Uitzonderlijke kenmerken

Financiële calamiteit



Geen informatie beschikbaar over dit bedrijf

Klopt dit niet, contacteer dan ons Customer Service team voor meer informatie.

Flashberichten

Datum

7-7-2009

Categorie

Financieel

Omschrijving

Nieuwe investeringen

Datum

25-5-2002

Categorie

Externe factoren

Omschrijving

Incidenten

Incidenten

Maximale weergave van de 20 meest recente historiek

Datum

23-8-2019

Bron

BE_BBS - Annexes to Belgian Government Gazette

[Omschrijving historiek - Details](#)

Nomination

Datum

7-6-2019

Bron

BE_BBS - Annexes to Belgian Government Gazette

[Omschrijving historiek - Details](#)

Resignation

Datum

7-6-2019

Bron

BE_BBS - Annexes to Belgian Government Gazette

[Omschrijving historiek - Details](#)

Reappointment

Datum

3-5-2019

Bron

BE_BBS - Annexes to Belgian Government Gazette

[Omschrijving historiek - Details](#)

Increase of the nominal capital from .. to ...

Datum

3-5-2019

Bron

BE_BBS - Annexes to Belgian Government Gazette

[Omschrijving historiek - Details](#)

Amendment of the articles of association

Datum

29-4-2019

Bron

BE_BBS_HISTORIEK - Annexes to Belgian Government Gazette (historic)

[Omschrijving historiek - Details](#)

Increase of the nominal capital from .. to ...

Datum

5-2-2019

Bron

BE_BBS - Annexes to Belgian Government Gazette

[Omschrijving historiek - Details](#)

Revocation of powers of attorney

Rapport aangevraagd door

Dhr. Koperwegen

Op dit Graydon Credit Report zijn de algemene voorwaarden van Graydon van toepassing. De inhoud van dit Graydon Credit Report is vertrouwelijk en mag niet aan derden worden verstrekt (in het geheel of gedeeltelijk). U mag deze inhoud uitsluitend gebruiken voor uw eigen interne bedrijfsmatige gebruik.

Copyright: Graydon Belgium N.V.

Vragen? Neem contact op met de Graydon klantenservice

Neem gerust contact op met de Graydon klantenservice via **+32 3 280 88 80** of support@graydon.be