

Si vous souhaitez d'obtenir un rapport des entreprises individuelles ou des organisations non gouvernementales (comme par exemple les fédérations professionnelles, les caisses d'assurance maladie, les écoles ect...)? Sachez alors que les informations contenues dans ces rapports soient plus limitées que l'exemple que vous voyez ici.

## BEDRIJF X

● ACTIF | RESEARCHDREEF 60, 1002 BRUSSEL, BE

Il s'agit d'un exemple de rapport fictif.  
Cliquez ? pour plus d'informations.

### Résumé

#### Détails de la société

**Numéro de téléphone**  
0123456789

**Numéro Graydon**  
0123456789

**Adresse e-mail**  
info@bedrijfX.be

**Date de constitution**  
01/02/1968

**Site web**  
www.bedrijfX.be

**Forme juridique**  
Société anonyme

**Numéro d'entreprise**  
0123456789

**Nombre de filiales**  
2

**Activités (NACE code)**

**46450** - Commerce de gros de parfumerie et de produits de beauté

#### Notifications flash

07/07/2019

Nouveaux investissements

25/05/2017

Incidenten

#### Credit Flag



#### Pas d'objection à l'ouverture d'un crédit

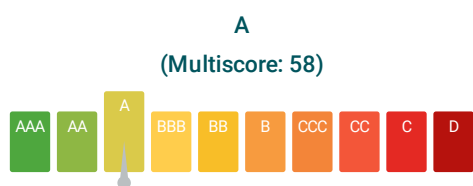
Cette estimation se fonde sur la limite de crédit et la Notation Graydon.

#### Limite de crédit

€ 188 389

La limite de crédit conseillée pour cette société.

## Notation Graydon



### Risque de défaut de paiement faible

Cette notation se fonde sur des informations sectorielles, les comptes annuels disponibles et le comportement de paiement.

## Pourcentage Graydon

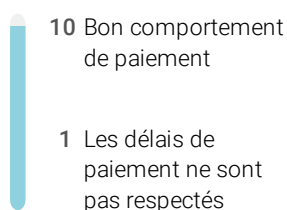
# 0,05%

### Pourcentage probabilité de défaillance

La probabilité qu'une société a d'échouer dans les 12 prochains mois.

## Score de paiement

**9,4**  
**BON COMPORTEMENT DE PAIEMENT**



Dans quelle mesure cette société paie ses factures dans les temps.

## Score de paiement, assignations & jugements

# 2

Nombre total des assignations et jugements.

## Chiffres clés

### Date de dépôt des comptes

10/05/2019

### Modèle

Modèle complet pour entreprises (40)

	<b>2018</b>		<b>2018</b>
<i>Devise de base et unité</i>	<i>(x 1 €)</i>	<i>Devise de base et unité</i>	<i>(x 1 €)</i>
Total de l'actif	5 749 810 620	Résultat	439 611 520
Capital	5 749 810 620	Ratio courant	0,69
Fonds de roulement	-900 759 352	Ratio de liquidité	0,54
Fonds propres	2 354 164 178	Ratio de solvabilité	0,59
Chiffre d'affaires	2 691 265 767		

## Structure de l'entreprise

### Société mère ultime

-

### Maison-mère

-

## Profile de l'entreprise

### Contacts de l'entreprise

**Nom de la société**  
SOCIÉTÉ 2

**Siège social**  
STRAATNAAM 23, 1002 BRUSSEL, BE

**Région**  
null

**Numéro de téléphone**  
0123456789

**Numéro de fax**  
0123456789

**Site web**  
-

**Adresse e-mail**  
-

### Détails de la société

**Numéro d'entreprise**  
0123456789

**Catégorie de l'organisation patronale**  
087

**Numéro de TVA**  
0123456789

**Comité paritaire**  
207

**Numéro ONSS**  
0123456789

**Taille de la société**  
1000 ou plus

**Numéro Graydon**  
0123456789

**Nombre de collaborateurs**  
1024

**Code LEI (Legal Entity Identifier)**  
0123456789

**Limite de responsabilité actuelle**  
12 000 000 €

**Date de constitution**  
01/02/1968

**Groupe d'activité**  
-

**Forme juridique**  
Société anonyme

**Activité (NACE code)**  
**46450** - Commerce de gros de parfumerie et de produits de beauté

**Secteur**  
Commerce de gros et de détail; réparation de véhicules automobiles et de motocycles

### Dénominations commerciales



**Aucune information disponible pour cette société**

S'il s'agit d'une erreur ou ne devrait pas être le cas, veuillez contacter notre équipe du Service Clients.

### Filiales

Nom de la filiale	Numéro de la filiale Graydon	Date de début & de fin	Adresse de la filiale
● Société 3	0123456789	20/12/2006 - Présent	BRUSSEL, BE
● Société 4	0123456789	01/03/1968 - Présent	BRUSSEL, BE

## Notations

### Credit Flag



### Limite de crédit

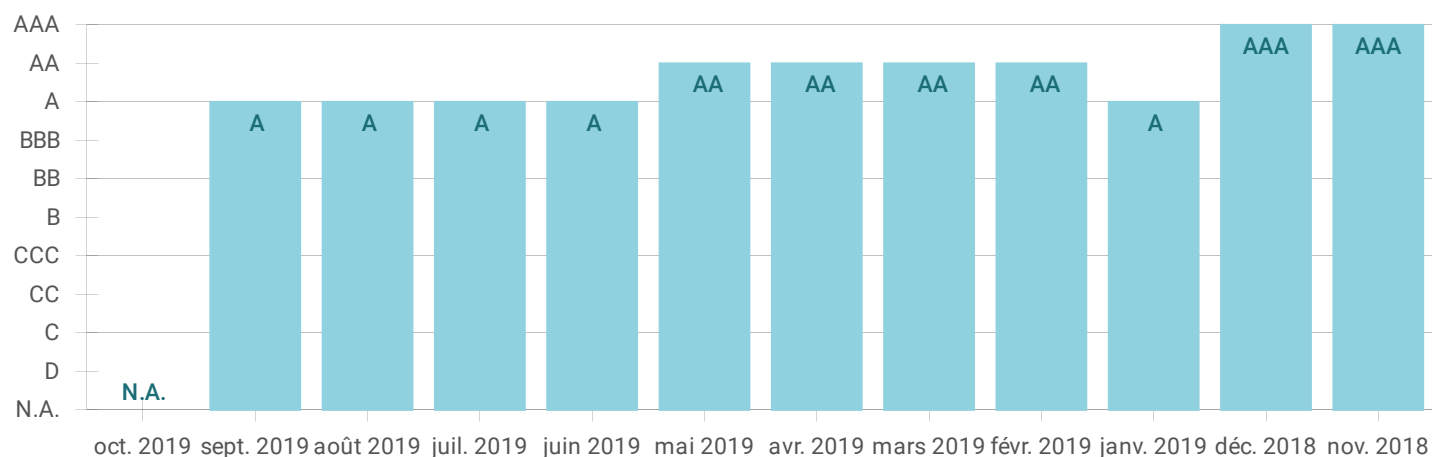
€ 188 389 000

#### Pas d'objection à l'ouverture d'un crédit

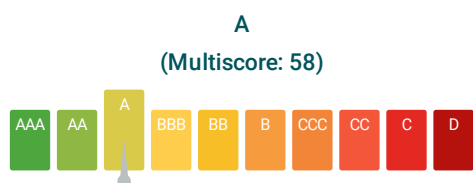
Cette estimation se fonde sur la limite de crédit et la Notation Graydon.

La limite de crédit conseillée pour cette société.

### Graydon rating trend



### Notation Graydon



### Pourcentage Graydon

0,05%

#### Risque de défaut de paiement faible

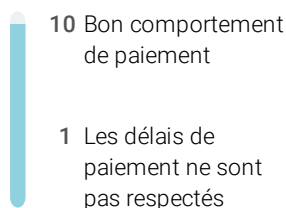
Cette notation se fonde sur des informations sectorielles, les comptes annuels disponibles et le comportement de paiement.

#### Pourcentage probabilité de défaillance

La probabilité qu'une société a d'échouer dans les 12 prochains mois.

## Score de paiement

**9,4**  
**BON COMPORTEMENT DE PAIEMENT**



## Probabilité de discontinuité



**Neutre**

La probabilité qu'une société cesse ses activités dans les 12 prochains mois

Dans quelle mesure cette société paie ses factures dans les temps.

## Score de croissance



**Croissance élevée**

La possibilité qu'a une société d'augmenter ses actifs totaux au cours des 12 prochains mois.

## Finances

### Information général sur les comptes annuels

	2018	2017	2016	2015	2014
La date de l'assemblée générale	-	-	-	-	-
Date de dépôt des comptes	10/05/2019	28/05/2018	22/05/2017	24/05/2016	29/05/2015
Exercice financier	01/01/2018 31/12/2018	01/01/2017 31/12/2017	01/01/2016 31/12/2016	01/01/2015 31/12/2015	- 31/12/2014
Modèle	Modèle complet pour entreprises (40)	Modèle complet pour entreprises (40)	Modèle complet pour entreprises (40)	Modèle complet pour entreprises (40)	Modèle complet pour entreprises (40)

### Chiffres clés

	2018	2017	2016	2015	2014
Devise de base et unité	(x 1 €)	(x 1 €)	(x 1 €)	(x 1 €)	(x 1 €)

### BILAN COMPTABLE

Capital	5 749 810 620 ↑	4 705 312 001	4 222 935 022	3 882 898 882	3 870 660 751
Fonds de roulement	-900 759 352 ↓	-841 096 812	169 453 308	-524 002 410	-700 154 668
Total des fonds propres	2 354 164 178 ↑	1 914 552 657	1 347 694 939	621 244 154	651 768 062
Liquidités	33 117 506 ↑	17 118 765	7 336 323	17 588 413	6 971 354

### COMPTE DE RÉSULTATS

Chiffre d'affaires	2 691 265 767 ↑	2 333 592 282	2 228 643 503	1 858 058 206	1 285 088 818
--------------------	-----------------	---------------	---------------	---------------	---------------

	2018	2017	2016	2015	2014
<i>Devise de base et unité</i>	(x 1 €)	(x 1 €)	(x 1 €)	(x 1 €)	(x 1 €)
Résultat	439 611 520 ↓	566 653 820	491 749 411	-30 523 909	34 336 054

**RATIOS FINANCIERS** *Les chiffres suivants sont présentés sous forme de ratios*

Ratio courant	0,69 -	0,69	1,14	0,74	0,65
Ratio de liquidité	0,54 ↓	0,56	0,9	0,61	0,51
Ratio de solvabilité	0,59 -	0,59	0,68	0,84	0,83
Flux de trésorerie	-	-	-	-	-

## Comptes annuels

	2018	2017	2016	2015	2014
<i>Devise de base et unité</i>	(x 1 €)	(x 1 €)	(x 1 €)	(x 1 €)	(x 1 €)
<b>ACTIF</b>					
<b>FRAIS D'ÉTABLISSEMENT</b>	-	-	-	-	-
<b>ACTIFS IMMOBILISÉS</b>	<b>3 734 541 565</b>	<b>2 795 158 656</b>	<b>2 845 998 439</b>	<b>2 368 870 853</b>	<b>2 558 754 576</b>
Immobilisations incorporelles	276 937 183	346 679 268	391 974 408	495 623 668	678 705 560
Immobilisations corporelles	232 541 536	223 251 651	228 797 063	234 773 651	241 575 482
Terrains et constructions	49 964 280	54 496 880	60 076 371	65 467 162	70 723 972
Installations, machines et outillage	96 396 759	100 306 313	105 461 141	91 083 918	95 029 713
Mobilier et matériel roulant	1 652 993	1 277 683	1 150 266	829 968	822 068
Location-financement et droits similaires	-	-	-	27 321 290	28 514 016
Autres immobilisations corporelles	20 689 329	22 784 447	24 743 143	-	-
Immobilisations en cours et acomptes versés	63 838 175	44 386 328	37 366 142	50 071 313	46 485 713
Immobilisations financières	3 225 062 846	2 225 227 737	2 225 226 968	1 638 473 534	1 638 473 534
Entreprises liées	3 225 062 846	2 225 062 847	2 225 062 078	1 638 308 644	1 638 308 644
Participations	3 225 062 846	2 225 062 847	2 225 062 078	1 638 308 644	1 638 308 644
Créances	-	-	-	-	-
Entreprises avec lesquelles il existe un lien de participation	-	-	-	-	-
Participations	-	-	-	-	-
Créances	-	-	-	-	-
Autres immobilisations financières	-	164 890	164 890	164 890	164 890
Actions et parts	-	-	-	-	-
Créances et cautionnements en numéraire	-	164 890	164 890	164 890	164 890
<b>ACTIFS CIRCULANTS</b>	<b>2 015 269 055</b>	<b>1 910 153 345</b>	<b>1 376 936 583</b>	<b>1 514 028 029</b>	<b>1 311 906 175</b>
Créances a plus d'un an	-	-	5 063 010	5 063 010	3 305 785
Créances commerciales	-	-	-	-	-
Autres créances	-	-	5 063 010	5 063 010	3 305 785
Stocks et commandes en cours d'exécution	436 338 698	358 481 338	292 683 000	264 439 803	287 384 630
Stocks	436 338 698	358 481 338	292 683 000	264 439 803	287 384 630

	2018	2017	2016	2015	2014
<i>Devise de base et unité</i>	(x 1 €)	(x 1 €)	(x 1 €)	(x 1 €)	(x 1 €)
Approvisionnements	41 857 982	53 357 505	45 874 051	36 826 321	43 113 276
En-cours de fabrication	3 217 183	2 961 585	9 785 629	1 035 598	805 030
Produits finis	391 263 533	302 162 248	237 021 479	226 576 044	243 464 483
Marchandises	-	-	1 841	1 840	1 841
Immeubles destinés à la vente	-	-	-	-	-
Acomptes versés	-	-	-	-	-
Commandes en cours d'exécution	-	-	-	-	-
Créances à un an au plus	1 421 854 457	1 413 566 097	963 285 994	1 177 386 654	938 951 689
Créances commerciales	1 022 042 238	897 079 912	765 770 059	944 900 944	881 671 921
Autres créances	399 812 219	516 486 185	197 515 935	232 485 710	57 279 768
Placements de trésorerie	42 874	42 874	42 874	42 874	42 874
Actions propres	-	-	-	-	-
Autres placements	42 874	42 874	42 874	-	-
Valeurs disponibles	33 117 506	17 118 765	7 336 323	17 588 413	6 971 354
Comptes de régularisation	123 915 520	120 944 271	108 525 382	49 507 275	75 249 843
<b>TOTAL DE L'ACTIF</b>	<b>5 749 810 620</b>	<b>4 705 312 001</b>	<b>4 222 935 022</b>	<b>3 882 898 882</b>	<b>3 870 660 751</b>
<b>PASSIF</b>					
<b>FONDS PROPRES</b>	<b>2 354 164 178</b>	<b>1 914 552 657</b>	<b>1 347 694 939</b>	<b>621 244 154</b>	<b>651 768 062</b>
Capital	929 162 901	929 162 901	929 162 901	694 461 531	694 461 531
Capital souscrit	929 162 901	929 162 901	929 162 901	694 461 531	694 461 531
Moyens permanents	-	-	-	-	-
Primes d'émission	4	4	4	-	-
Plus-values de réévaluation	-	-	-	-	-
Réserves	95 806 585	96 175 178	96 317 131	14 678 956	15 024 807
Réserve légale	92 916 290	92 916 290	92 916 290	-	-
Réserves indisponibles	2 981	2 981	2 981	2 981	2 981
Pour actions propres	-	-	-	-	-
Autres	2 981	2 981	2 981	-	-
Réserves immunisées	2 887 314	3 255 907	3 397 860	-	-
Réserves disponibles	-	-	-	-	-
Bénéfice (Perte) reporté(e)	1 329 194 688	889 214 574	322 214 903	-87 896 333	-57 718 276



	2018	2017	2016	2015	2014
Devise de base et unité	(x 1 €)	(x 1 €)	(x 1 €)	(x 1 €)	(x 1 €)
Subsides en capital	-	-	-	-	-
Avance aux associés sur répartition de l'actif net5	-	-	-	-	-
<b>PROVISIONS ET IMPÔTS DIFFÉRÉS</b>	<b>33 622 637</b>	<b>31 900 064</b>	<b>34 067 608</b>	<b>39 897 720</b>	<b>47 452 131</b>
Provisions pour risques et charges	32 409 817	30 532 417	32 317 975	37 970 000	45 346 325
Pensions et obligations similaires	789 127	1 385 462	2 094 574	2 889 663	5 573 077
Charges fiscales	-	-	-	-	-
Grosses réparations et gros entretien	-	-	-	-	-
Obligations environnementales	12 742 930	10 945 177	11 052 742	-	-
Autres risques et charges	18 877 760	18 201 778	19 170 659	35 080 337	39 773 248
Provisions pour subsides et legs à rembourser et pour dons avec droit de reprise	1 212 820	1 367 647	1 749 633	1 927 720	2 105 806
<b>DETTES</b>	<b>3 362 023 805</b>	<b>2 758 859 280</b>	<b>2 841 172 475</b>	<b>3 221 757 008</b>	<b>3 171 440 558</b>
Dettes à plus d'un an	445 995 398	7 609 123	1 638 752 210	1 188 789 579	1 162 685 500
Dettes financières	445 231 507	3 507	1 609 778 619	1 152 560 917	1 110 005 810
Emprunts subordonnés	-	-	-	-	-
Emprunts obligataires non subordonnés	-	-	-	-	-
Dettes de location-financement et dettes assimilées	-	-	-	-	-
Établissements de crédit	-	-	-	-	-
Autres emprunts	445 231 507	3 507	1 609 778 619	1 152 560 917	1 110 005 810
Dettes commerciales	-	-	-	-	-
Fournisseurs	-	-	-	-	-
Effets à payer	-	-	-	-	-
Acomptes reçus sur commandes	-	-	-	-	-
Autres dettes	-	-	-	-	-
Dettes à un an au plus	2 884 330 965	2 731 735 079	1 175 654 549	2 023 014 333	1 965 186 660
Dettes à plus d'un an échéant dans l'année	615 018 066	1 571 225 567	451 304	615 018 066	615 018 066
Dettes financières	112 435	178 607	147 645 203	626 276 980	742 892 851
Établissements de crédit	112 435	178 607	11 268 411	203 149 589	311 555 857

	2018	2017	2016	2015	2014
<i>Devise de base et unité</i>	(x 1 €)	(x 1 €)	(x 1 €)	(x 1 €)	(x 1 €)
Autres emprunts	-	-	136 376 792	423 127 391	431 336 994
Dettes commerciales	2 173 605 760	1 086 219 942	946 977 194	675 975 870	519 619 752
Fournisseurs	2 173 605 760	1 086 219 942	946 977 194	675 975 870	519 619 752
Effets à payer	-	-	-	-	-
Acomptes reçus sur commandes	-	-	-	-	-
Dettes fiscales, salariales et sociales	53 245 559	45 502 046	32 466 377	33 210 459	23 378 115
Impôts	13 495 674	13 510 357	2 725 389	6 707 738	213 547
Rémunérations et charges sociales	39 749 885	31 991 689	29 740 988	26 502 721	23 164 568
Autres dettes	42 349 145	28 608 917	48 114 471	-	-
Comptes de régularisation	31 697 442	19 515 078	26 765 716	9 953 096	43 568 398
<b>TOTAL DU PASSIF</b>	<b>5 749 810 620</b>	<b>4 705 312 001</b>	<b>4 222 935 022</b>	<b>3 882 898 882</b>	<b>3 870 660 751</b>

## Pertes et profits

	2018	2017	2016	2015	2014
<i>Devise de base et unité</i>	(x 1 €)	(x 1 €)	(x 1 €)	(x 1 €)	(x 1 €)

### COMPTE DE RÉSULTATS

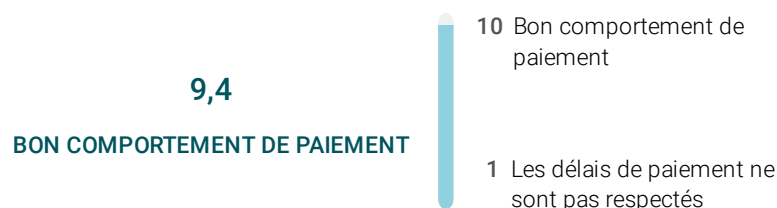
Ventes et prestations	3 830 530 802	3 410 564 429	3 091 046 192	2 780 548 955	1 819 843 377
Chiffre d'affaires	2 691 265 767	2 333 592 282	2 228 643 503	1 858 058 206	1 285 088 818
En-cours de fabrication, produits finis et commandes en cours d'exécution: augmentation (réduction)	89 356 884	58 316 724	20 434 554	-2 878 902	-40 089 543
Production immobilisée	1 821 295	2 140 272	2 604 333	1 107 779	739 507
Autres produits d'exploitation	1 047 821 359	1 016 011 981	838 345 866	924 261 872	574 104 595
Produits d'exploitation non récurrents	265 497	503 170	1 017 936	-	-
Coût des ventes et des prestations	3 341 350 745	2 865 161 519	2 749 280 329	2 470 731 138	1 626 809 997
Approvisionnements et marchandises	767 819 976	559 773 436	514 658 414	407 503 815	361 734 979
Achats	767 469 641	570 279 908	518 937 016	394 542 522	369 875 646
Stocks: réduction (augmentation)	350 335	-10 506 472	-4 278 602	12 961 293	-8 140 667
Services et biens divers	2 303 156 419	2 077 545 978	1 987 236 480	1 877 019 166	1 089 778 733

	2018	2017	2016	2015	2014
Devise de base et unité	(x 1 €)	(x 1 €)	(x 1 €)	(x 1 €)	(x 1 €)
Rémunérations, charges sociales et pensions	126 248 150	119 275 862	103 117 318	98 464 288	96 327 943
Amortissements et réductions de valeur sur frais d'établissement, sur immobilisations incorporelles et corporelles	108 520 932	81 999 895	78 873 332	75 334 062	73 824 007
Réductions de valeur sur stocks, sur commandes en cours d'exécution et sur créances commerciales: dotations (reprises) .	11 152 428	3 186 697	-3 605 598	7 007 329	165 826
Provisions pour risques et charges: dotations (utilisations et reprises)	1 000 836	1 015 181	-6 892 958	-	-
Autres charges d'exploitation	22 250 865	25 101 784	14 832 709	4 079 417	5 352 264
Frais d'exploitation portés à l'actif au titre de frais d'exploitation	-	-	-	-	-
Charges d'exploitation non récurrents	1 201 139	-2 737 314	61 060 632	-	-
Bénéfice (perte) d'exploitation	489 180 057	545 402 910	341 765 863	309 817 817	193 033 380
Produits financiers	25 994 851	68 109 902	325 272 887	5 889 526	314 282 065
Produits financiers récurrents	25 994 851	68 109 902	325 272 887	5 889 526	314 282 065
Produits des immobilisations financières	-	-	-	-	-
Produits des actifs circulants	610 501	400 604	46 463	20 940	16 343
Autres produits financiers	25 384 350	67 709 298	325 226 424	5 868 586	314 265 722
Produits financiers non récurrents	-	-	-	-	-
Charges financières	30 675 291	33 835 423	176 476 853	200 441 689	314 341 033
Charges financières récurrentes	30 675 291	33 835 423	176 476 853	200 441 689	314 341 033
Charges des dettes	22 840 481	27 890 952	38 771 385	49 473 891	83 463 476
Réductions de valeur sur actifs circulants autres que stocks, commandes en cours et créances commerciales: dotations (reprises)	-	-	-	-	-
Autres charges financières	7 834 810	5 944 471	137 705 468	150 967 798	230 877 557
Charges financières non récurrentes	-	-	-	-	-
Bénéfice (Perte) de l'exercice avant impôts	484 499 617	579 677 389	490 561 897	-	-

	2018	2017	2016	2015	2014
<i>Devise de base et unité</i>	(x 1 €)	(x 1 €)	(x 1 €)	(x 1 €)	(x 1 €)
Prélèvements sur les impôts différés	154 828	178 086	178 086	-	-
Transfert aux impôts différés	-	-	-	-	-
Impôts sur le résultat	45 042 925	13 201 655	-1 009 428	-	-
Impôts	46 699 167	13 201 655	931 919	-	-
Régularisations d'impôts et reprises de provisions fiscales	1 656 242	-	1 941 347	-	-
Bénéfice (Perte) de l'exercice	439 611 520	566 653 820	491 749 411	-30 523 909	34 336 054
Prélèvement sur les réserves immunisées	368 594	345 851	345 852	-	-
Transfert aux réserves immunisées	-	-	-	-	-
Bénéfice (Perte) de l'exercice à affecter	439 980 114	566 999 671	492 095 263	-	-

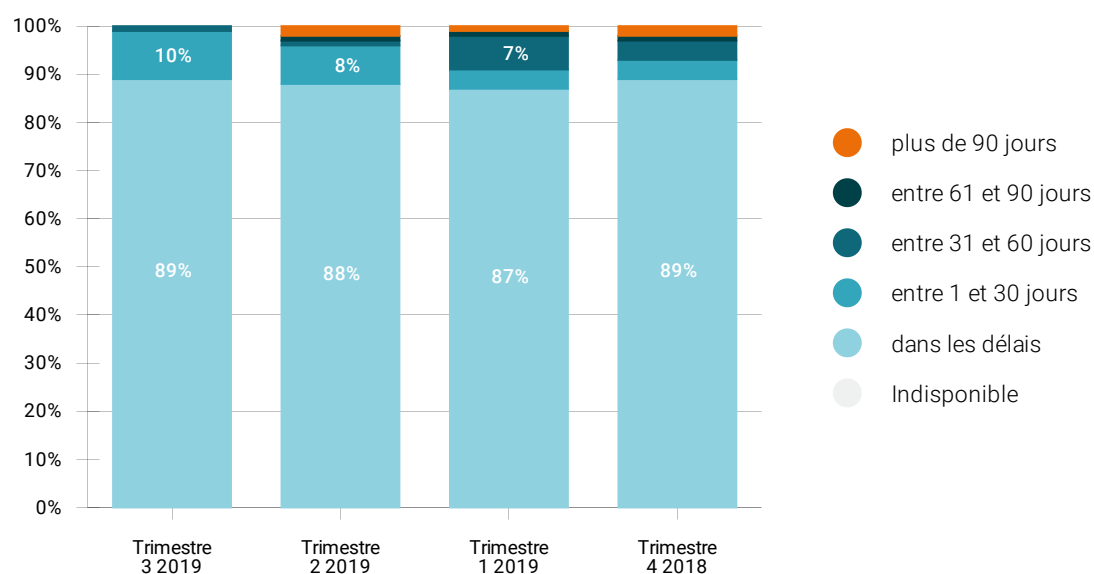
## Comportement de paiement

### Score de paiement



Dans quelle mesure cette société paie ses factures dans les temps.

### Comportement de paiement pour les 4 derniers trimestres



## Analyse du comportement de paiement

**Nombre de fournisseurs:** L'information de paiement est basée sur les expériences de 54 fournisseurs.

Trimestre	Montant total des paiements	Dans les délais	entre 1 et 30 jours	entre 31 et 60 jours	entre 61 et 90 jours	plus de 90 jours
Trimestre 3 2019	>1.250.000 EUR	89	10	1	0	0
Trimestre 2 2019	>1.250.000 EUR	88	8	1	1	2
Trimestre 1 2019	>1.250.000 EUR	87	4	7	1	1
Trimestre 4 2018	>1.250.000 EUR	89	4	4	1	2
Trimestre 3 2018	>1.250.000 EUR	91	6	2	0	1
Trimestre 2 2018	>1.250.000 EUR	97	3	0	0	0
Trimestre 1 2018	>1.250.000 EUR	91	5	1	1	2
Trimestre 4 2017	>1.250.000 EUR	79	3	2	3	13

## Assignations

### Structure de l'entreprise

#### Administrateurs

##### Administrateurs actifs

**Nom**  
Mme. KIRSTEN LUND-JURGENSEN

**Profession**  
Directeur

**Date de début et de fin**  
18/07/2019 - Présent

**Nom**  
Mme. CAROLINE RECOILLE

**Profession**  
Directeur

**Date de début et de fin**  
08/05/2019 - Présent

##### Autre(s) fonction(s)

Autre(s) fonction(s)	Nom de la société	Date de début et de fin	Indicateur
Directeur	● Société 5	23/04/2018 - Présent	🟢 Pas d'objection
Directeur	● Société 6	04/05/2011 - Présent	🔴 Déconseillé

**Nom de la société**  
● Société 7

**Profession**  
Commissaire

**Date de début et de fin**  
09/05/2018 - Présent

**Adresse**  
Woluwdal 12, 1234 LIEGE, BE











## Numéro d'entreprise

0429501944

## Indicateur

 Déconseillé

## Autre(s) fonction(s)

Autre(s) fonction(s)	Nom de la société	Date de début et de fin	Indicateur
Membre	 Société 8	08/02/2012 - Présent	 Déconseillé
Représentant légal	 Société 9	Inconnu - Présent	 Surveillance conseillée
Directeur	 Société 10	Inconnu - Présent	 Déconseillé
Représentant légal	 Société 11	Inconnu - Présent	 Surveillance conseillée
Représentant légal	 Société 12	Inconnu - Présent	 Déconseillé

## Nom

M. CHARL DEVRIES

## Profession

Directeur

## Date de début et de fin

10/05/2017 - Présent

## Nom

M. JEAN-CHRISTOPHE DEVAUX

## Profession

Directeur

## Date de début et de fin

10/05/2017 - Présent

## Autre(s) fonction(s)

Autre(s) fonction(s)	Nom de la société	Date de début et de fin	Indicateur
Directeur	 Société 13	26/04/2018 - Présent	 Pas d'objection
Vice-président	 Société 14	13/06/2017 - Présent	 Pas d'objection
Président	 Société 15	21/12/2016 - Présent	 Pas d'objection
Président	 Société 16	15/12/2016 - Présent	 Déconseillé
Directeur	 Société 17	17/03/2014 - Présent	 Pas d'objection

## Nom

M. ROMAIN GROSSIAN



## Profession

Représentant permanent de la personne morale

## Date de début et de fin

Inconnu - Présent

## Autre(s) fonction(s)

Autre(s) fonction(s)	Nom de la société	Date de début et de fin	Indicateur
Gérant	 Société 18	29/06/2009 - Présent	 Pas d'objection

Représentant permanent de la personne morale	● Société 19	Inconnu - Présent	🚩 Déconseillé
Représentant permanent de la personne morale	● Société 20	Inconnu - Présent	🟢 Pas d'objection
Représentant permanent de la personne morale	● Société 21	Inconnu - Présent	🟢 Pas d'objection
Représentant permanent de la personne morale	● Société 22	Inconnu - Présent	🟢 Pas d'objection
Représentant permanent de la personne morale	● Société 23	Inconnu - Présent	🚩 Déconseillé
Représentant permanent de la personne morale	● Société 24	Inconnu - Présent	🚩 Déconseillé
Représentant permanent de la personne morale	● Société 25	Inconnu - Présent	🚩 Déconseillé
Représentant permanent de la personne morale	● Société 26	Inconnu - Présent	🚩 Déconseillé
Représentant permanent de la personne morale	● Société 27	Inconnu - Présent	🚩 Déconseillé
Représentant permanent de la personne morale	● Société 28	Inconnu - Présent	🚩 Déconseillé
Représentant permanent de la personne morale	● Société 29	Inconnu - Présent	🟢 Pas d'objection
Représentant permanent de la personne morale	● Société 30	Inconnu - Présent	🟢 Pas d'objection
Représentant permanent de la personne morale	● Société 31	Inconnu - Présent	🚩 Déconseillé

## Date de début

27/04/2016

## Avec la nomination de

- Curateur, VANETTE ANDRE, RUE PAUL-DECHAMP 3, 1234 LIEGE

## Description et détails de l'insolvabilité

La faillite - La faillite

Représentant permanent de la personne morale	● Société 32	Inconnu - Présent	🟢 Pas d'objection
Représentant permanent de la personne morale	● Société 33	Inconnu - Présent	🟢 Pas d'objection
Représentant permanent de la personne morale	● Société 34	Inconnu - Présent	🟢 Pas d'objection
Représentant permanent de la personne morale	● Société 35	Inconnu - Présent	🚩 Déconseillé
Représentant permanent de la personne morale	● Société 36	Inconnu - Présent	🚩 Déconseillé
Représentant permanent de la personne morale	● Société 37	Inconnu - Présent	🚩 Déconseillé
Représentant permanent de la personne morale	● Société 38	Inconnu - Présent	🟢 Pas d'objection
Représentant permanent de la personne morale	● Société 39	Inconnu - Présent	🟢 Pas d'objection
Représentant permanent de la personne morale	● Société 40	Inconnu - Présent	🟢 Pas d'objection

Représentant permanent de la personne morale	● Société 41	Inconnu - Présent	🟢 Pas d'objection
Représentant permanent de la personne morale	● Société 42	Inconnu - Présent	🔴 Déconseillé
Représentant permanent de la personne morale	● Société 43	Inconnu - Présent	🔴 Déconseillé
Représentant permanent de la personne morale	● Société 44	Inconnu - Présent	🟢 Pas d'objection
Représentant permanent de la personne morale	● Société 45	Inconnu - Présent	🔴 Déconseillé

## Date de début

05/02/2001

## Avec la nomination de

- Commissaire, DEVAUX PAUL, CHAUSSEE DE LIBRE 3, 1234 LASNE

## Description et détails de l'insolvabilité

Accord juridique - Accord judiciaire, fin de la suspension définitive

Représentant permanent de la personne morale	● Société 46	Inconnu - Présent	🟢 Pas d'objection
Représentant permanent de la personne morale	● Société 47	Inconnu - Présent	🔴 Déconseillé
Représentant permanent de la personne morale	● Société 48	Inconnu - Présent	🔴 Déconseillé
Représentant permanent de la personne morale	● Société 49	Inconnu - Présent	🟢 Pas d'objection
Représentant permanent de la personne morale	● Société 50	Inconnu - Présent	🟢 Pas d'objection
Représentant permanent de la personne morale	● Société 51	Inconnu - Présent	🟡 Surveillance conseillée
Représentant permanent de la personne morale	● Société 52	Inconnu - Présent	🔴 Déconseillé
Représentant permanent de la personne morale	● Société 53	Inconnu - Présent	🟢 Pas d'objection
Représentant permanent de la personne morale	● Société 54	Inconnu - Présent	🟢 Pas d'objection
Représentant permanent de la personne morale	● Société 55	Inconnu - Présent	🟢 Pas d'objection
Représentant permanent de la personne morale	● Société 56	Inconnu - Présent	🟢 Pas d'objection
Représentant permanent de la personne morale	● Société 57	Inconnu - Présent	🔴 Déconseillé
Représentant permanent de la personne morale	● Société 58	Inconnu - Présent	🔴 Déconseillé
Représentant permanent de la personne morale	● Société 59	Inconnu - Présent	🟢 Pas d'objection
Représentant permanent de la personne morale	● Société 60	Inconnu - Présent	🟢 Pas d'objection
Représentant permanent de la personne morale	● Société 61	Inconnu - Présent	🟢 Pas d'objection



Représentant permanent de la personne morale	● Société 62	Inconnu - Présent	🟢 Pas d'objection
Représentant permanent de la personne morale	● Société 63	Inconnu - Présent	🟢 Pas d'objection
Représentant permanent de la personne morale	● Société 64	Inconnu - Présent	🔴 Déconseillé
Représentant permanent de la personne morale	● Société 65	Inconnu - Présent	🔴 Déconseillé
Représentant permanent de la personne morale	● Société 66	Inconnu - Présent	🟢 Pas d'objection
Représentant permanent de la personne morale	● Société 67	Inconnu - Présent	🟢 Pas d'objection

## Administrateurs actifs

**Nom**  
M. JEAN BAPTISTE

**Profession**  
Directeur

**Date de début et de fin**  
15/01/2016 - 31/03/2019

**Nom**  
M. BENOIT CHARLES

**Profession**  
Directeur

**Date de début et de fin**  
15/01/2016 - 19/04/2018

### Autre(s) fonction(s)

Autre(s) fonction(s)	Nom de la société	Date de début et de fin	Indicateur
Exploitant	● Société 68	Inconnu - Présent	🟢 Pas d'objection
Directeur	● Société 69	15/04/2016 - 30/04/2018	🟡 Surveillance conseillée
Directeur	● Société 70	05/05/2015 - 19/04/2018	🟢 Pas d'objection

**Nom**  
M. FABRICE RAVENELLI

**Profession**  
Directeur

**Date de début et de fin**  
14/05/2014 - 10/05/2017

### Autre(s) fonction(s)

Autre(s) fonction(s)	Nom de la société	Date de début et de fin	Indicateur
Directeur	● Société 71	30/10/2008 - Présent	🟡 Surveillance conseillée
Administrateur délégué	● Société 72	11/12/2007 - Présent	🔴 Déconseillé

### Date de début

14/03/2011

### Avec la nomination de

### Description et détails de l'insolvabilité

La faillite - Faillite de clôture

- Curateur, DEVAUX CHRISTINE, CHAUSSEE DE LIBRE 3, 1234 RIXENSART

Directeur	● Société 73	25/06/2003 - Présent	🚩 Déconseillé
Gérant	● Société 74	20/12/2013 - 12/12/2017	🚩 Déconseillé

## Nom

M. MARK MCDONAL

## Profession

Directeur

## Date de début et de fin

14/05/2014 - 31/12/2016

## Autre(s) fonction(s)

Autre(s) fonction(s)	Nom de la société	Date de début et de fin	Indicateur
Gérant	● Société 75	20/12/2013 - 31/12/2016	🚩 Déconseillé

## Nom

Mme. ANNA BAGLIO

## Profession

Directeur

## Date de début et de fin

17/01/2013 - 15/01/2016

## Autre(s) fonction(s)

Autre(s) fonction(s)	Nom de la société	Date de début et de fin	Indicateur
Gérant	● Société 76	15/01/2016 - 13/12/2018	🚩 Déconseillé

## Nom

M. DETLEF THORSTON

## Profession

Directeur

## Date de début et de fin

13/05/2015 - 15/01/2016

## Autre(s) fonction(s)

Autre(s) fonction(s)	Nom de la société	Date de début et de fin	Indicateur
Directeur	● Société 77	21/12/2016 - Présent	🟢 Pas d'objection
Directeur	● Société 78	15/12/2016 - Présent	🚩 Déconseillé
Gérant	● Société 79	20/12/2013 - Présent	🚩 Déconseillé
Directeur	● Société 80	04/05/2011 - Présent	🚩 Déconseillé
Directeur	● Société 81	18/12/2017 - 21/12/2017	🚩 Déconseillé

## Nom

M. ISMAIL DJENRS

## Profession

Directeur

## Date de début et de fin

13/05/2015 - 15/01/2016

## Autre(s) fonction(s)

Autre(s) fonction(s)	Nom de la société	Date de début et de fin	Indicateur
----------------------	-------------------	-------------------------	------------

Gérant

● Société 82

15/01/2016 - 12/12/2017

🚩 Déconseillé

## Nom

M. NUNO BAGGIO

## Profession

Directeur

## Date de début et de fin

14/05/2014 - 31/01/2015

## Actionnaires

### Actionnaires actifs

#### Nom de la société

● Société 83

#### Pourcentage d'actions

100%

#### Numéro d'entreprise

0403053608

#### Date de début & de fin

Inconnu - Présent

#### Adresse

Researchdreef 60, 1070 BRUSSEL, BE

#### Indicateur

🟢 Pas d'objection

#### Nom de la société

● Société 84

#### Pourcentage d'actions

0,01%

#### Numéro d'entreprise

0403198811

#### Date de début & de fin

Inconnu - Présent

#### Adresse

Researchdreef 60, 1070 BRUSSEL, BE

#### Indicateur

🟢 Pas d'objection

## Structure du groupe

### Filiale

#### Nom de la société

● Société 85

#### Numéro d'entreprise

0402040254

#### Pourcentage d'actions

99.98%

#### Adresse

Researchdreef 60, 1070 BRUSSEL, BE

#### Date de début et de fin

Inconnu - Présent

#### Indicateur

🚩 Déconseillé

### Filiale

#### Nom de la société

● Société 86

#### Numéro d'entreprise

0543573053

#### Pourcentage d'actions

81.92%

#### Adresse

Researchdreef 60, 1070 BRUSSEL, BE

## Date de début et de fin

Inconnu - Présent

## Indicateur

 Déconseillé

## Autres

### Banques

## Nom

Société 87

## Numéro de compte

-

## Facteurs exceptionnels

### Calamité financière



Aucune information disponible pour cette société

S'il s'agit d'une erreur ou ne devrait pas être le cas, veuillez contacter notre équipe du Service Clients.

## Notifications flash

### Date

07/07/2019

### Catégorie

Financière

### Description

Nouveaux investissements

### Date

25/05/2017

### Catégorie

Facteurs externes

### Description

Incidents

## Evénements

Affichage maximum des 20 plus récentes événements

### Date

23/08/2019

### Source

**BE\_BBS** - Annexes to Belgian Government Gazette

### Description de l'événement - Détails

#### Nomination

### Date

07/06/2019

### Source

**BE\_BBS** - Annexes to Belgian Government Gazette

### Description de l'événement - Détails

#### Resignation

### Date

07/06/2019

### Source

**BE\_BBS** - Annexes to Belgian Government Gazette

### Description de l'événement - Détails

#### Reappointment

**Date**  
03/05/2019

**Source**  
**BE\_BBS** - Annexes to Belgian Government Gazette

**Description de l'événement - Détails**  
**Increase of the nominal capital from .. to ...**

---

**Date**  
03/05/2019

**Source**  
**BE\_BBS** - Annexes to Belgian Government Gazette

**Description de l'événement - Détails**  
**Amendment of the articles of association**

---

**Date**  
29/04/2019

**Source**  
**BE\_BBS\_HISTORIEK** - Annexes to Belgian Government Gazette (historic)

**Description de l'événement - Détails**  
**Increase of the nominal capital from .. to ...**

---

**Date**  
05/02/2019

**Source**  
**BE\_BBS** - Annexes to Belgian Government Gazette

**Description de l'événement - Détails**  
**Revocation of powers of attorney**

---

## Rapport demandé par

Dhr. Koperwegen

Les conditions générales de Graydon sont applicables à ce Graydon rapport de crédit . Le contenu de ce Graydon rapport de crédit est confidentiel et ne peut être fourni à des tiers (en tout ou en partie). Vous êtes autorisé à utiliser ce contenu uniquement pour votre propre usage professionnel interne.

Copyright: Graydon Belgium N.V.

## Des questions? Contactez notre service clients

Contactez notre service clients au **+32 3 280 88 80** ou [support@graydon.be](mailto:support@graydon.be)